



## INSTRUCTIVO PARA ACCEDER AL SIMULADOR PARA LA PRUEBA DE ADMISIÓN.

Dirigido a: Público en general.

**UPSE**



NIVELACIÓN  
Y ADMISIÓN

# 1. PANTALLA PRINCIPAL

Para acceder al Simulador, debe digitar en un navegador web (Firefox o Chrome) la siguiente dirección:

<https://virtual-admision.upse.edu.ec/>



**UPSE** ¡crece SIN LÍMITES!

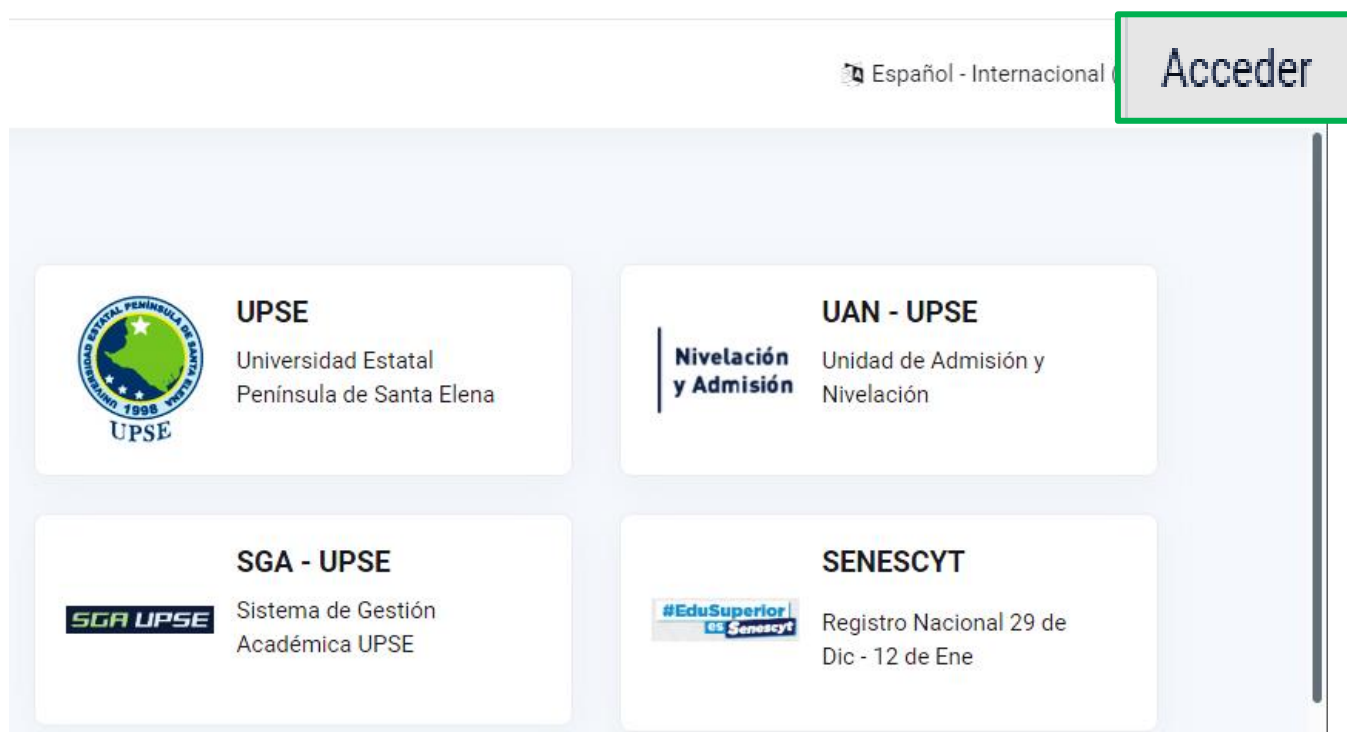
[www.upse.edu.ec/nivelacion-admision](http://www.upse.edu.ec/nivelacion-admision)

## 2. ACCESO AL SIMULADOR

### PASO 1

### ACCEDER

Para tener acceso, deberás dirigirte al botón **ACCEDER** ubicado en la parte superior derecha, como se muestra en la siguiente figura.



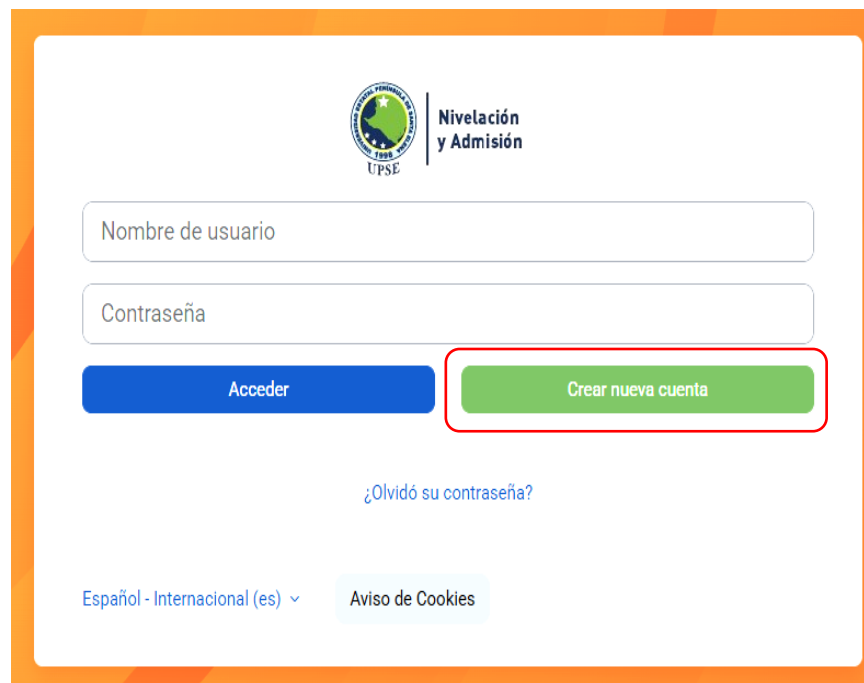
## 2. ACCESO AL SIMULADOR

### PASO 2

### CREAR NUEVA CUENTA

Para crear su usuario, debe presionar en:

**Crear nueva cuenta.**



UPSE | Nivelación y Admisión

Nombre de usuario

Contraseña

Acceder

Crear nueva cuenta

[¿Olvidó su contraseña?](#)

Español - Internacional (es) ▾

[Aviso de Cookies](#)

## 2. ACCESO AL SIMULADOR

### PASO 3

### INGRESAR DATOS


En la siguiente pantalla, deberás ingresar los datos solicitados y presionar en el botón:

**Crear Cuenta.**

Recomendación:


Para nombre de usuario, te recomendamos que digites tu número de cédula.


### Nueva cuenta


Nombre de usuario 


0944400444


### Nueva cuenta

Nombre de usuario 

Contraseña 

Dirección de correo 

Correo (de nuevo) 

Nombre 

Apellido(s) 

Ciudad

País

Seleccione su país

Crear cuenta

Cancelar

 Requerido

Crear cuenta

## 2. ACCESO AL SIMULADOR

### PASO 4

### CONFIRMACIÓN DE CREACIÓN DE CUENTA

En la siguiente pantalla, le pedirá que revise su correo electrónico registrado, posterior presionar el botón **Continuar**.

#### Simulador - Examen Nivelación

Hemos enviado un correo electrónico a [carlosmendez@upse.edu.ec](mailto:carlosmendez@upse.edu.ec)

En él encontrará instrucciones sencillas para concluir el proceso.

Si tuviera alguna dificultad, contacte con el Administrador del Sistema.

Continuar

## 2. ACCESO AL SIMULADOR

### PASO 5

### CONFIRMACIÓN DE CREACIÓN DE CUENTA

Debe seguir las instrucciones enviadas al correo electrónico, una vez completado ese proceso, finalmente se muestra un mensaje como el de la siguiente figura y presionar el botón **Continuar**.

#### Simulador Admisión UPSE

Gracias, **Karen Santos Reyes**

Registro confirmado

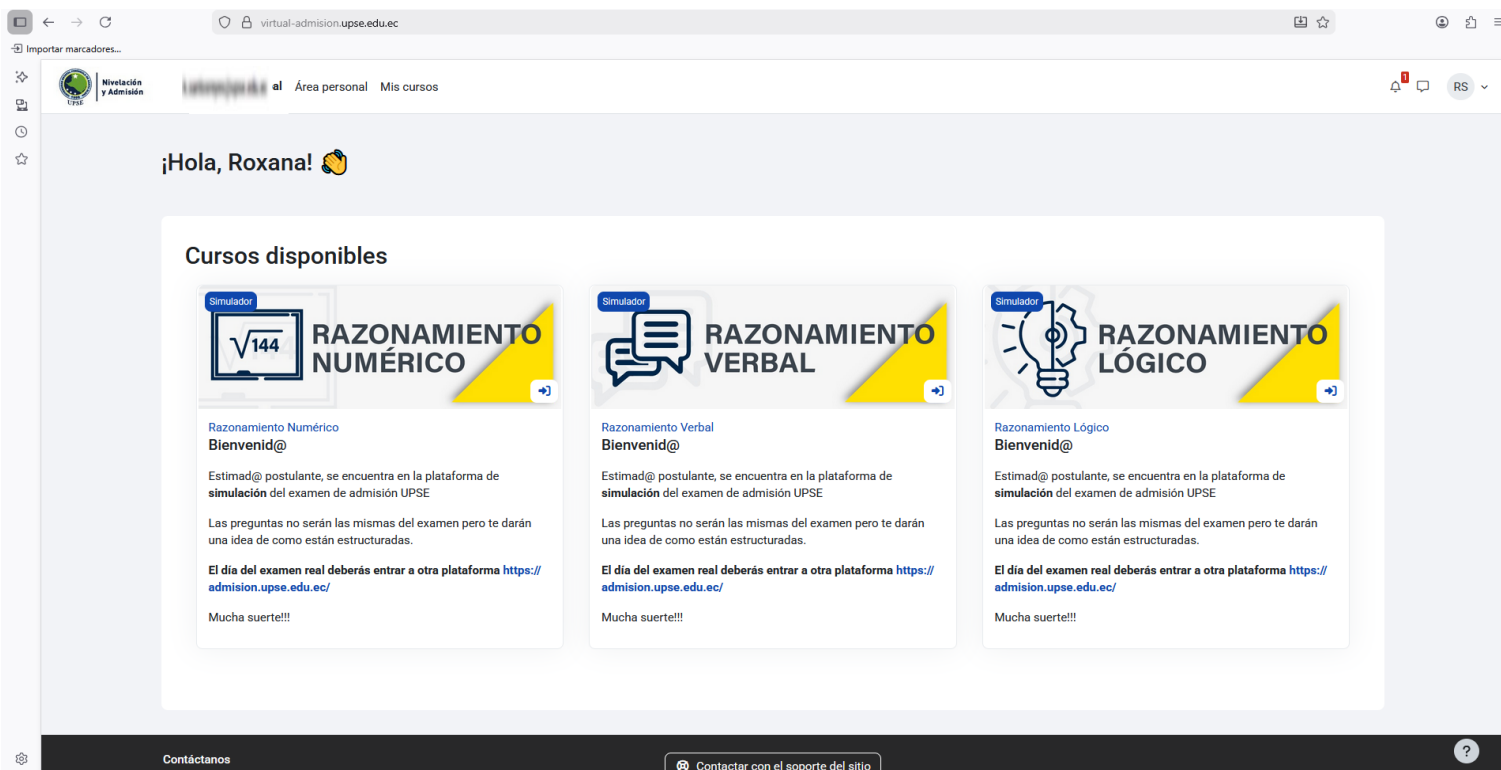
Continuar

### 3. INGRESO A CUESTIONARIOS

#### PASO 6

#### PANTALLA INICIAL DEL SIMULADOR

Aparecerán los 3 tipos de evaluación que podrán practicar.



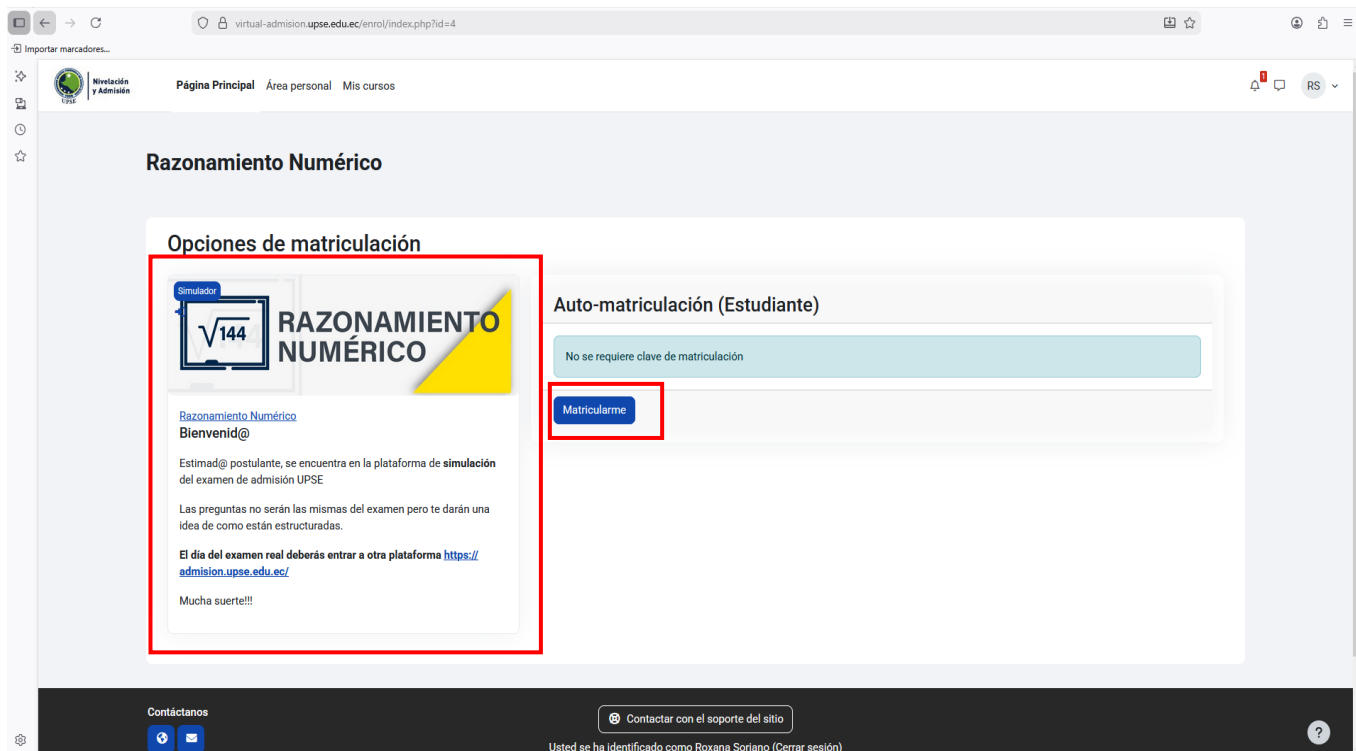


### 3. INGRESO A CUESTIONARIOS

#### PASO 7

#### PÁGINA PRINCIPAL

Presiona sobre cada prueba, en este caso se tomará de ejemplo el **Razonamiento Numérico**, posteriormente dar clic en el botón **Matricularme**, tal como se muestra en la siguiente figura.

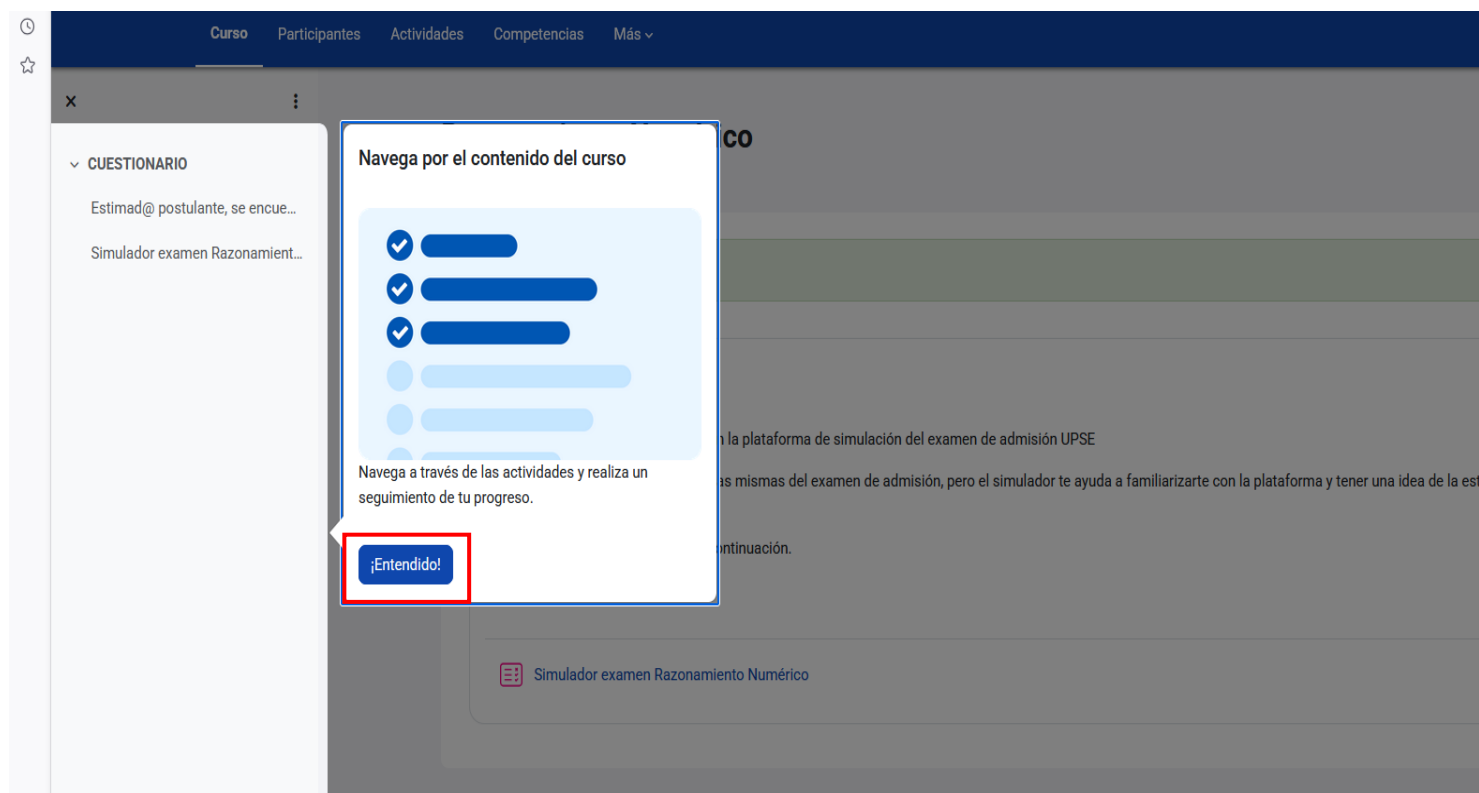


### 3. INGRESO A CUESTIONARIOS

#### PASO 8

#### PANTALLA DEL SIMULADOR

Aparecerá la siguiente ventana y debes dar clic en ¡Entendido!



## 4. EJECUCIÓN DE CUESTIONARIOS

### PASO 9

### PANTALLA DE SIMULADOR

Presiona **Simulador examen Razonamiento Numérico**.

Está matriculado en el curso.



#### CUESTIONARIO

[Colapsar todo](#)

Estimad@ postulante, se encuentra en la plataforma de simulación del examen de admisión UPSE

**RECUERDA:** Las preguntas no serán las mismas del examen de admisión, pero el simulador te ayuda a familiarizarte con la plataforma y tener una idea de la estructura que podrían tener las preguntas del examen real.

Debes ingresar en el cuestionario a continuación.

Mucha suerte!!!



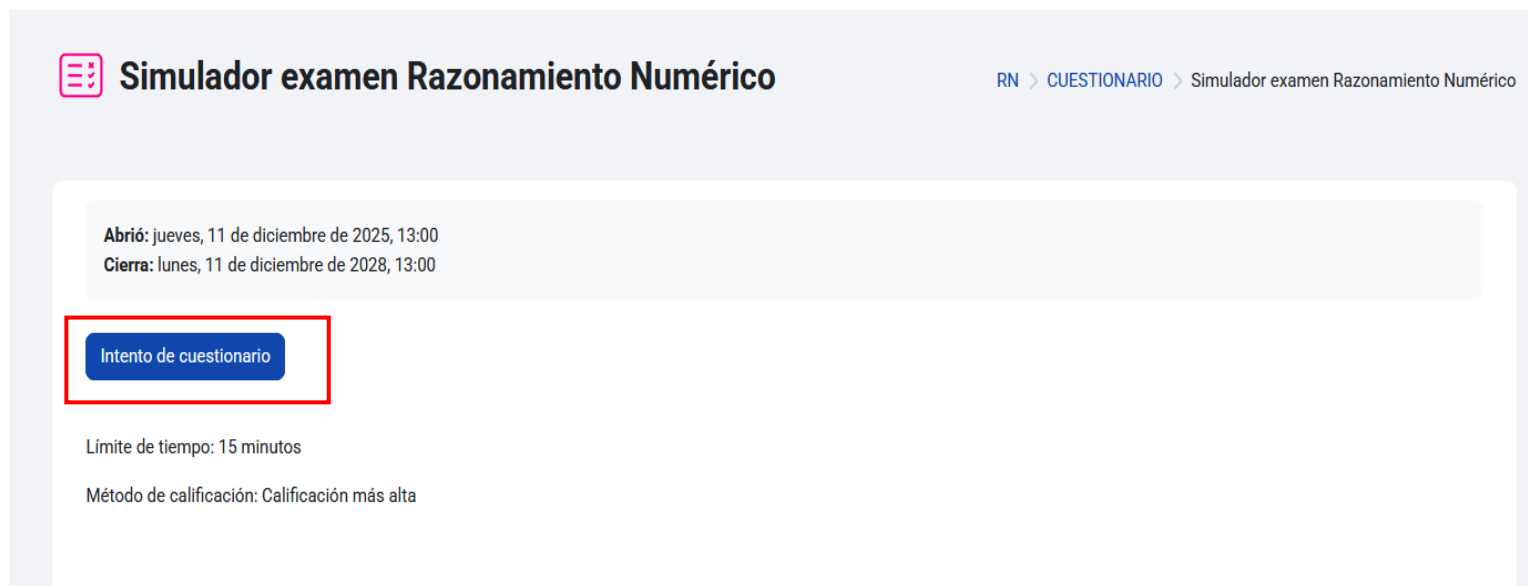
[Simulador examen Razonamiento Numérico](#)


## 4. EJECUCIÓN DE CUESTIONARIOS

### PASO 10

### INICIO DEL SIMULADOR

Finalmente, presionar el botón **Intento de cuestionario**



 **Simulador examen Razonamiento Numérico**

[RN](#) > [CUESTIONARIO](#) > Simulador examen Razonamiento Numérico

**Abrió:** jueves, 11 de diciembre de 2025, 13:00  
**Cierra:** lunes, 11 de diciembre de 2028, 13:00

**Intento de cuestionario**

Límite de tiempo: 15 minutos


Método de calificación: Calificación más alta

## 4. EJECUCIÓN DE CUESTIONARIOS

### PASO 11

### INICIO DEL SIMULADOR

Y deberás continuar con las demás pruebas.



### Simulador examen Razonamiento Numérico

[RN](#) > [CUESTIONARIO](#)  
> [Simulador examen Razonamiento Numérico](#)

Atrás

Tiempo restante 0:13:52

Ocultar

**Pregunta 14**  
Sin responder aún  
Se puntúa como 0 sobre 1,00  
[Marcar pregunta](#)

En el club Del Valle, a 40 de sus 80 asistentes les gusta las motocicletas, en el club del Monte tienen 60 asistentes y a 35 les gustan las motocicletas, en el club Vista Mar hay 100 asistentes y a 35 les gusta las motocicletas. En el club Jardín hay 130 inscritos y a 35 les gusta las motocicletas ¿en qué club hay mayor porcentaje de asistentes con gusto por las motocicletas?

- ☐ a. Vista Mar
- ☐ b. Del Valle
- ☐ c. Club Jardín
- ☐ d. Del Monte

Siguiente página

## 4. EJECUCIÓN DE CUESTIONARIOS

### PASO 12

### SIMULADOR

Una vez culminada la prueba, deberás presionar el botón Presionar en **Enviar todo y terminar**.

14	Respuesta guardada
15	Respuesta guardada
16	Respuesta guardada
17	Respuesta guardada
18	Respuesta guardada
19	Respuesta guardada
20	Respuesta guardada

[Volver al intento](#)

Tiempo restante 0:12:12 [Ocultar](#)

Este intento debe ser presentado el jueves, 11 de diciembre de 2025, 15:25.

[Enviar todo y terminar](#)

## 4. EJECUCIÓN DE CUESTIONARIOS

### PASO 13

### SIMULADOR

Finalmente dar clic en el botón **Enviar todo y terminar**.



A screenshot of a web application interface showing a confirmation dialog box. The dialog box has a title bar with the text "¿Entregar todas sus respuestas y terminar?" and a close button (X). The main content area contains the text: "Una vez que haga el envío, no podrá cambiar sus respuestas de este intento de resolver el cuestionario..". At the bottom of the dialog box, there are two buttons: "Cancelar" (light gray) and "Enviar todo y terminar" (blue). The "Enviar todo y terminar" button is highlighted with a red rectangular border. Below the dialog box, the text "Respuesta guardada" is visible on a dark gray background.

Recuerden que esto es solo para practicar, no está sujeto al examen de admisión de la universidad.



 [facebook.com/AdmisionUPSE](https://facebook.com/AdmisionUPSE)

 <https://t.me/admisionnivelacion>

**[www.upse.edu.ec/nivelacion-admision](http://www.upse.edu.ec/nivelacion-admision)**

---

Aprobado por:

Ing. Iván Coronel Suárez, Mg.