

MUSEO PALEONTOLÓGICO MEGATERIO

ESTADÍSTICAS DE TELEGUIANZAS

museo_paleontologico@upse.edu.ec

2021



ESTADÍSTICAS DE TELEGUIANZAS POR DÍA EN ENERO

DÍAS	PARTIC.	%
LUNES	0	0,00
MARTES	0	0,00
MIÉRCOLES	0	0,00
JUEVES	0	0,00
VIERNES	49	49,49
SÁBADOS	50	50,51
DOMINGOS	0	0,00
TOTAL	99	100,00

Tabla # 1. Teleguianzas por Día en Enero

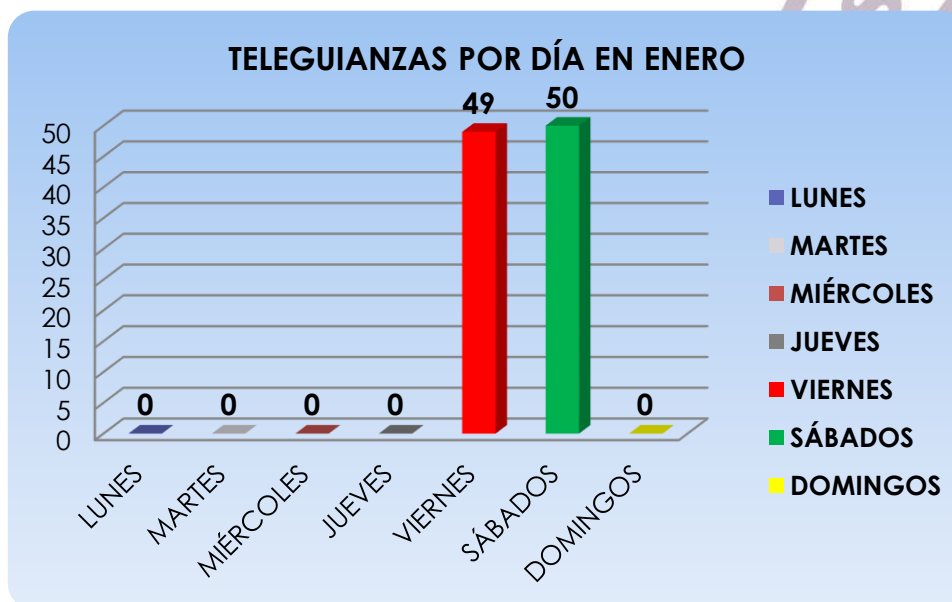


Gráfico # 1. Teleguianzas por Día en Enero.

DE ACUERDO A LAS ESTADÍSTICAS DE TELEGUIANZAS POR DÍA EN EL MES DE ENERO DEL AÑO 2021, SE ATENDIERON A **99 PERSONAS**, DE LOS CUALES **49 PARTICIPANTES** (49,49%) FUERON ATENDIDOS EL DÍA VIERNES Y **50 PARTICIPANTES** (50,51%) FUERON ATENDIDOS EL SÁBADO. LOS GRUPOS INCLUYERON ESTUDIANTES Y PÚBLICO EN GENERAL, NACIONALES Y EXTRANJEROS.

ESTADÍSTICA DE TELEGUIANZAS POR INSTITUCIONES EN ENERO

INSTITUCIÓN	CANTIDAD	%
GRUPO BOYS SCOUTS N° 10 INNOVA	46	46,46
PUBLICO EN GENERAL	13	13,13
UPSE GESTIÓN SOCIAL Y DESARROLLO NIVELACIÓN 1-2	40	40,41
TOTAL	99	100,00

Tabla # 2. Teleguianzas por Instituciones en Enero

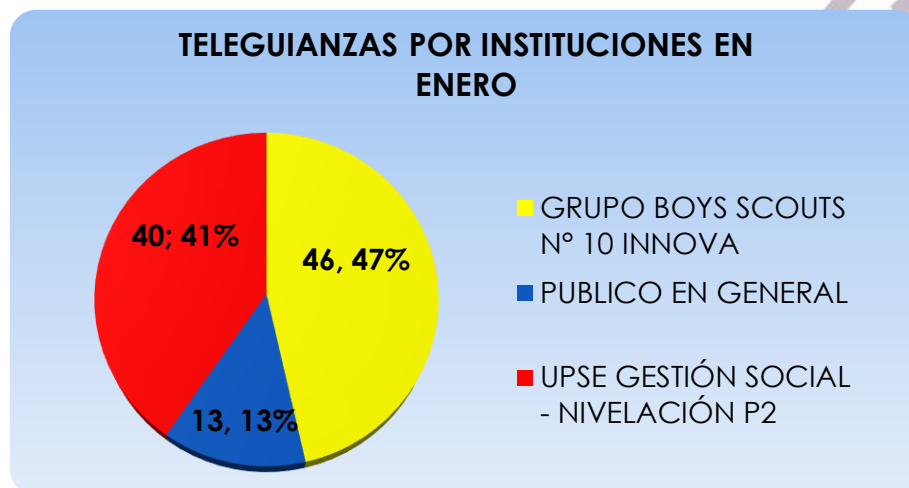


Gráfico # 2. Teleguianzas por Instituciones en Enero.

EN LO QUE CORRESPONDE A LAS INSTITUCIONES QUE PARTICIPARON EN LAS TELEGUIANZAS DEL MES DE ENERO TENEMOS: GRUPO BOYS SCOUTS N° 10 INNOVA SALINAS **46 PARTICIPANTES** (46,47%), GESTIÓN SOCIAL Y DESARROLLO P2 UPSE **40 PARTICIPANTES** (40,41%) Y PÚBLICO EN GENERAL **13 PARTICIPANTES** (13,13%) DE ACUERDO A LAS ESTADÍSTICAS EFECTUADAS.

ESTADÍSTICA DE PARTICIPANTES NACIONALES Y EXTRANJEROS EN ENERO

Nº	PARTICIPANTES	CANTIDAD	%
1	NACIONALES	98	98,99
2	EXTRANJEROS	01	1,01
	TOTAL	99	100,00

Tabla # 3. Participantes Nacionales y Extranjeros en Enero.



Gráfico # 3. Participantes Nacionales y Extranjeros en Enero.

EN LO QUE CORRESPONDE A LOS PARTICIPANTES NACIONALES Y EXTRANJEROS EN LAS TELEGUIANZAS DEL MUSEO PALEONTOLÓGICO MEGATERIO SE ATENDIÓ A **98 PARTICIPANTES NACIONALES (98,99%)** Y **1 PARTICIPANTE EXTRANJERO (1,01%)** PERTENECIENTE A **REPÚBLICA DOMINICANA**, DE ACUERDO A LOS DATOS RECOPIRADOS.

ESTAS SON LAS ESTADÍSTICAS DE LAS TELEGUIANZAS DEL MUSEO PALEONTOLÓGICO MEGATERIO QUE CORRESPONDEN AL MES DE ENERO DE 2021.

ESTADÍSTICAS DE TELEGUIANZAS POR DÍA FEBRERO, 2021

DÍAS	PARTIC.	%
LUNES	0	0,00
MARTES	70	47,62
MIÉRCOLES	11	7,48
JUEVES	43	29,25
VIERNES	3	2,04
SÁBADOS	20	13,61
DOMINGOS	0	0,00
TOTAL	147	100,00

Tabla # 1. Teleguianzas por Día en Febrero

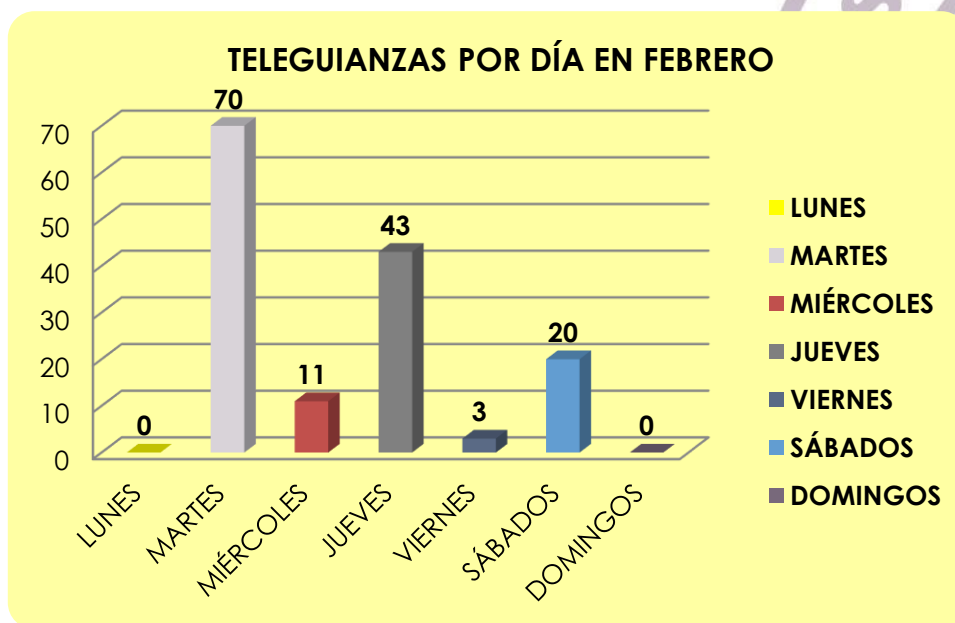


Gráfico # 1. Teleguianzas por Día en Febrero.

DE ACUERDO A LAS ESTADÍSTICAS DE TELEGUIANZAS POR DÍA EN EL MES DE FEBRERO SE ATENDIERON A **147 PERSONAS**, DE LA SIGUIENTE MANERA: **70 PARTICIPANTES** (47,62%) LOS DÍAS MARTES, **11 PARTICIPANTES** (7,48%) LOS DÍAS MIÉRCOLES, **43 PARTICIPANTES** (29,25%) LOS DÍAS JUEVES, **3 PARTICIPANTES** (2,04%) LOS DÍAS VIERNES Y **20 PARTICIPANTES** (13,61%) LOS DÍAS SÁBADOS. SE ATENDIÓ A ESTUDIANTES Y PÚBLICO EN GENERAL, NACIONALES Y EXTRANJEROS.

ESTADÍSTICA DE TELEGUIANZAS POR INSTITUCIONES EN FEBRERO

INSTITUCIÓN	CANTIDAD	PORCENTAJE
FUNDACIÓN TUKUNA	17	11,56
PÚBLICO EN GENERAL	23	15,65
U.E. ELOY VELASQUEZ CEVALLOS	26	17,69
U.E. NUESTRO MUNDO	11	7,48
U.E. SIMÓN BOLÍVAR	70	47,62
TOTAL	147	100

Tabla # 2. Teleguianzas por Instituciones en Febrero

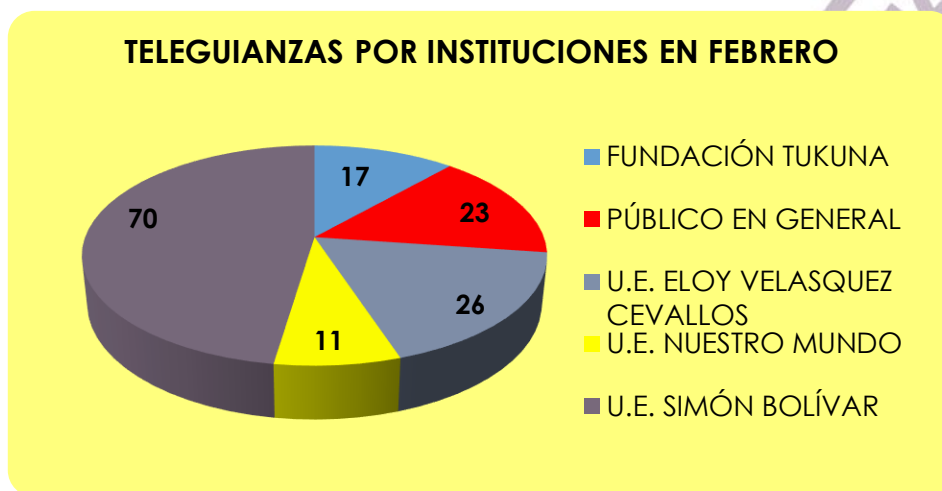


Gráfico # 2. Teleguianzas por Instituciones en Febrero.

EN LO QUE CORRESPONDE A LAS INSTITUCIONES QUE PARTICIPARON EN LAS TELEGUIANZAS DEL MES DE FEBRERO TENEMOS: FUNDACIÓN TUKUNA (QUITO) **17 PARTICIPANTES** (11,56%), U.E. ELOY VELÁSQUEZ CEVALLOS **26 PARTICIPANTES** (17,69%), U.E. NUESTRO MUNDO **11 PARTICIPANTES** (7,48%), U.E. SIMÓN BOLÍVAR (QUITO) **70 PARTICIPANTES** (47,62%) Y PÚBLICO EN GENERAL **23 PARTICIPANTES** (15,65%) DE ACUERDO A LAS ESTADÍSTICAS EFECTUADAS.

ESTADÍSTICAS DE PARTICIPANTES NACIONALES Y EXTRANJEROS EN FEBRERO

PARTICIPANTES	CANTIDAD	%
NACIONALES	146	99,32
EXTRANJEROS	1	0,68
TOTAL	147	100

Tabla # 3. Participantes Nacionales y Extranjeros en Febrero.



Gráfico # 3. Participantes Nacionales y Extranjeros en Febrero.

EN LO QUE CORRESPONDE A LOS PARTICIPANTES NACIONALES Y EXTRANJEROS EN LAS TELEGUIANZAS DEL MUSEO PALEONTOLÓGICO MEGATERIO SE ATENDIÓ A **146 PARTICIPANTES NACIONALES** (99,32%) Y **1 PARTICIPANTE EXTRANJERO** (0,68%) PERTENECIENTE A LA **REPÚBLICA DE FRANCIA**, DE ACUERDO A LOS DATOS RECOPIRADOS.

ESTAS SON LAS ESTADÍSTICAS DE LAS TELEGUIANZAS DEL MUSEO PALEONTOLÓGICO MEGATERIO QUE CORRESPONDEN AL MES DE FEBRERO DE 2021.

ESTADÍSTICAS DE TELEGUIANZAS POR DÍA EN MARZO

DÍAS	PARTIC.	%
LUNES	47	32,64
MARTES	2	1,39
MIÉRCOLES	0	0,00
JUEVES	0	0,00
VIERNES	92	63,89
SÁBADOS	3	2,08
DOMINGOS	0	0,00
TOTAL	144	100,00

Tabla # 1. Teleguianzas por Día en Marzo

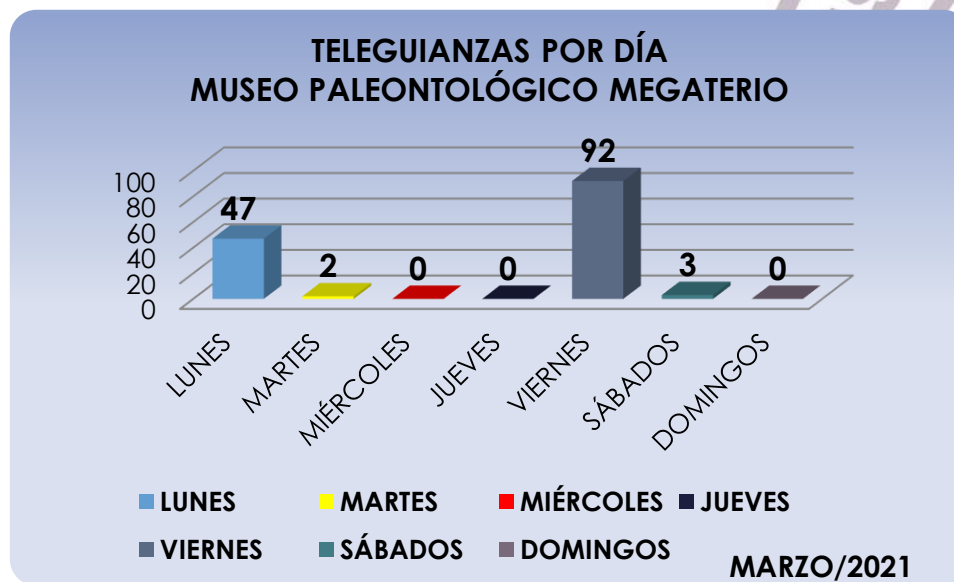


Gráfico # 1. Teleguianzas por Día en Marzo.

DE ACUERDO A LAS ESTADÍSTICAS DE TELEGUIANZAS POR DÍA EN EL MES DE MARZO DEL AÑO 2021, SE ATENDIERON A **144 PERSONAS**, DE LOS CUALES **47 PARTICIPANTES** (32,64%) FUERON ATENDIDOS EL DÍA LUNES, **2 PARTICIPANTES** (1,39%) FUERON ATENDIDOS EL DÍA MARTES, **92 PARTICIPANTES** (63,89%) FUERON ATENDIDOS EL DÍA VIERNES Y **3 PARTICIPANTES** (2,08%) FUERON ATENDIDOS EL DÍA SÁBADO.

ESTADÍSTICA DE TELEGUIANZAS POR INSTITUCIONES EN MARZO

INSTITUCIÓN	CANTIDAD	%
PUBLICO EN GENERAL	18	12,50
UNIDAD EDUCATIVA GÉNESIS	126	87,50
TOTAL	144	100

Tabla # 2. Teleguianzas por Instituciones en Marzo

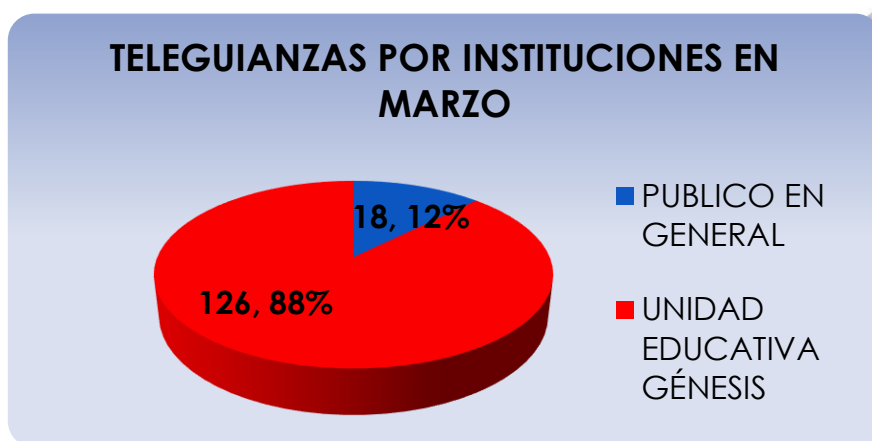


Gráfico # 2. Teleguianzas por Instituciones en Marzo.

EN LO QUE CORRESPONDE A LAS INSTITUCIONES QUE PARTICIPARON EN LAS TELEGUIANZAS DEL MES DE MARZO TENEMOS: UNIDAD EDUCATIVA GÉNESIS **126 PARTICIPANTES** (87,50%) Y PÚBLICO EN GENERAL **18 PARTICIPANTES** (12,50%) DE ACUERDO A LAS ESTADÍSTICAS EFECTUADAS.

ESTADÍSTICA DE PARTICIPANTES NACIONALES Y EXTRANJEROS EN MARZO

PARTICIPANTES	CANTIDAD	%
NACIONALES	144	100,00
EXTRANJEROS	0	0,00
TOTAL	144	100

Tabla # 3. Participantes Nacionales y Extranjeros en Marzo.



Gráfico # 3. Participantes Nacionales y Extranjeros en Marzo.

EN LO QUE CORRESPONDE A LOS PARTICIPANTES NACIONALES Y EXTRANJEROS EN LAS TELEGUIANZAS DEL MUSEO PALEONTOLÓGICO MEGATERIO SE ATENDIÓ A **144 PARTICIPANTES NACIONALES** (100%) Y **0 PARTICIPANTES EXTRANJEROS** (0%), DE ACUERDO A LOS DATOS RECOPIADOS.

ESTAS SON LAS ESTADÍSTICAS DE LAS TELEGUIANZAS DEL MUSEO PALEONTOLÓGICO MEGATERIO QUE CORRESPONDEN AL MES DE MARZO DE 2021.

ESTADÍSTICAS DE TELEGUIANZAS POR DÍA EN ABRIL

DÍAS	PARTIC.	%
LUNES	0	0,00
MARTES	0	0,00
MIÉRCOLES	0	0,00
JUEVES	1	16,67
VIERNES	5	83,33
SÁBADOS	0	0,00
DOMINGOS	0	0,00
TOTAL	6	100,00

Tabla # 1. Teleguianzas por Día en Abril

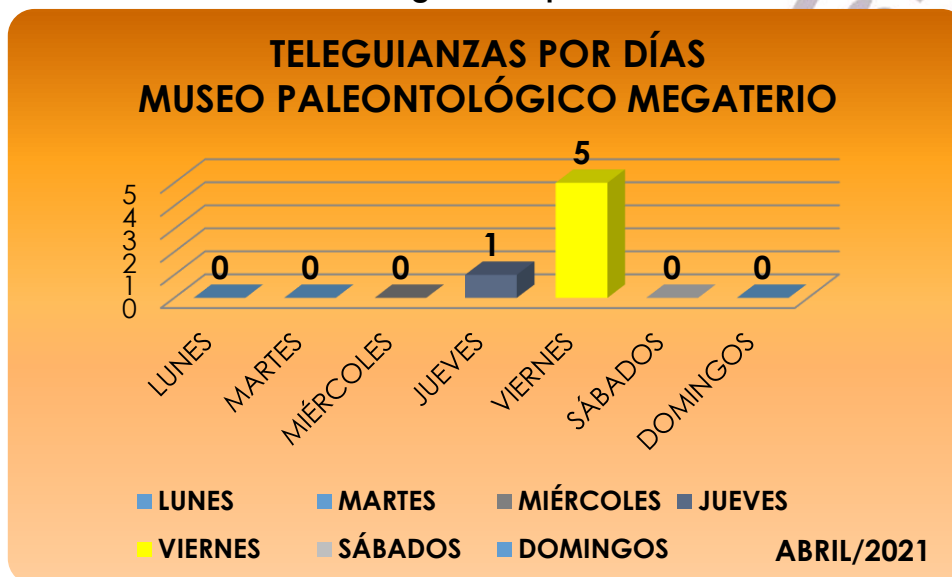


Gráfico # 1. Teleguianzas por Día en Abril.

DE ACUERDO A LAS ESTADÍSTICAS DE TELEGUIANZAS POR DÍA EN EL MES DE ABRIL DEL AÑO 2021, SE ATENDIERON **6 PERSONAS**, DE LOS CUALES **1 PARTICIPANTE** (16,67%) FUE ATENDIDO EL DÍA JUEVES Y **5 PARTICIPANTES** (83,33%) FUERON ATENDIDOS EL DÍA VIERNES.

ESTADÍSTICA DE TELEGUIANZAS POR INSTITUCIONES EN ABRIL

PARTICIPANTES	CANTIDAD	PORCENTAJE
NACIONALES	6	100%
EXTRANJEROS	0	0%
TOTAL	6	100%

Tabla # 2. Teleguianzas por Instituciones en Abril



Gráfico # 2. Teleguianzas por Instituciones en Abril.

EN LO QUE CORRESPONDE A LAS INSTITUCIONES EN EL MES DE ABRIL NO PARTICIPARON EN LAS TELEGUIANZAS, POR LO QUE SOLO SE TUVO **6 PARTICIPANTES** (100%) DEL PÚBLICO EN GENERAL, DE ACUERDO A LAS ESTADÍSTICAS EFECTUADAS.

ESTADÍSTICA DE PARTICIPANTES NACIONALES Y EXTRANJEROS EN ABRIL

PARTICIPANTES	CANTIDAD	PORCENTAJE
NACIONALES	6	100
EXTRANJEROS	0	0
TOTAL	6	100

Tabla # 3. Participantes Nacionales y Extranjeros en Abril.



Gráfico # 3. Participantes Nacionales y Extranjeros en Abril.

EN LO QUE CORRESPONDE A LOS PARTICIPANTES NACIONALES Y EXTRANJEROS EN LAS TELEGUIANZAS DEL MUSEO PALEONTOLÓGICO MEGATERIO SE ATENDIÓ A **6 PARTICIPANTES NACIONALES** (100%) Y **0 PARTICIPANTES EXTRANJEROS** (0%), DE ACUERDO A LOS DATOS RECOPIADOS.

CABE DESTACAR QUE NO SE LABORÓ EN LAS ACTIVIDADES DE TELETRABAJO **DESDE EL 12 HASTA EL 27 DE ABRIL** Y ADEMÁS LOS ESTUDIANTES SE ENCUENTRAN DE VACACIONES EN ESTE PERIODO. DEBIDO A ELLO HUBO BAJA CANTIDAD DE PARTICIPANTES EN LAS TELEGUIANZAS EN EL PRESENTE MES.

ESTAS SON LAS ESTADÍSTICAS DE LAS TELEGUIANZAS DEL MUSEO PALEONTOLÓGICO MEGATERIO QUE CORRESPONDEN AL MES DE ABRIL DE 2021.

ESTADÍSTICAS DE TELEGUIANZAS POR DÍA EN MAYO

DÍAS	MAYO	%
LUNES	0	0,00
MARTES	21	31,34
MIÉRCOLES	0	0,00
JUEVES	0	0,00
VIERNES	32	47,76
SÁBADOS	14	20,90
DOMINGOS	0	0,00
TOTAL	67	100,00

Tabla # 1. Teleguianzas por Día en Mayo

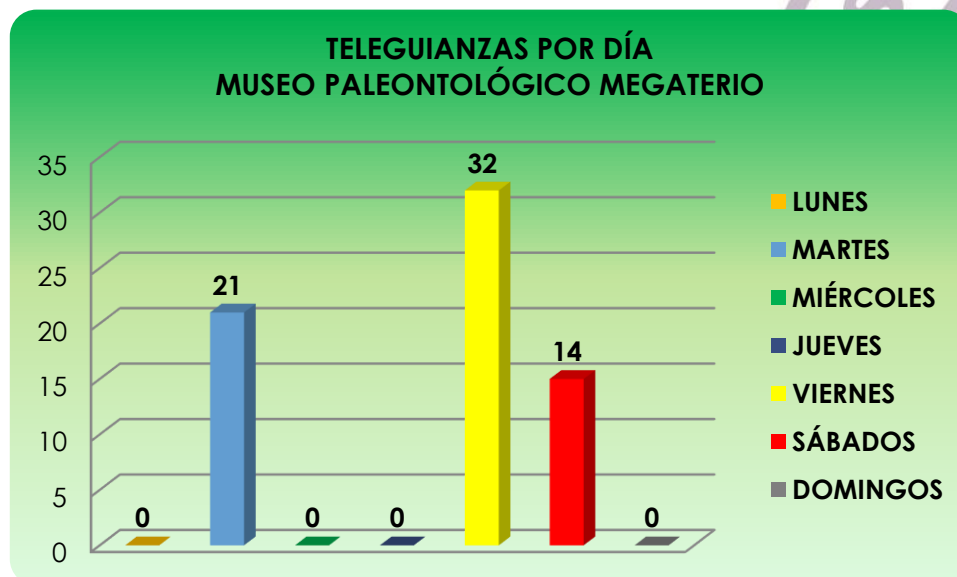


Gráfico # 1. Teleguianzas por Día en Mayo

DE ACUERDO A LAS ESTADÍSTICAS DE TELEGUIANZAS POR DÍA EN EL MES DE MAYO DEL AÑO 2021, SE ATENDIERON A **67 PERSONAS**, DE LOS CUALES **21 PARTICIPANTES** (31,34%) FUERON ATENDIDOS EL DÍA MARTES, **32 PARTICIPANTES** (47,76%) FUERON ATENDIDOS EL DÍA VIERNES Y **14 PARTICIPANTES** (20,90%) FUERON ATENDIDOS EL DÍA SÁBADO.

ESTADÍSTICA DE TELEGUIANZAS POR INSTITUCIONES EN MAYO

INSTITUCIÓN	CANTIDAD	%
CLUB ECUATORIANO DE PALEONTOLOGÍA	21	31,34
CONSEJO CANTONAL DE PROTECCIÓN INTEGRAL DE DERECHOS	30	44,78
PÚBLICO EN GENERAL	16	23,88
TOTAL	67	100,00

Tabla # 2. Teleguianzas por Instituciones en Mayo

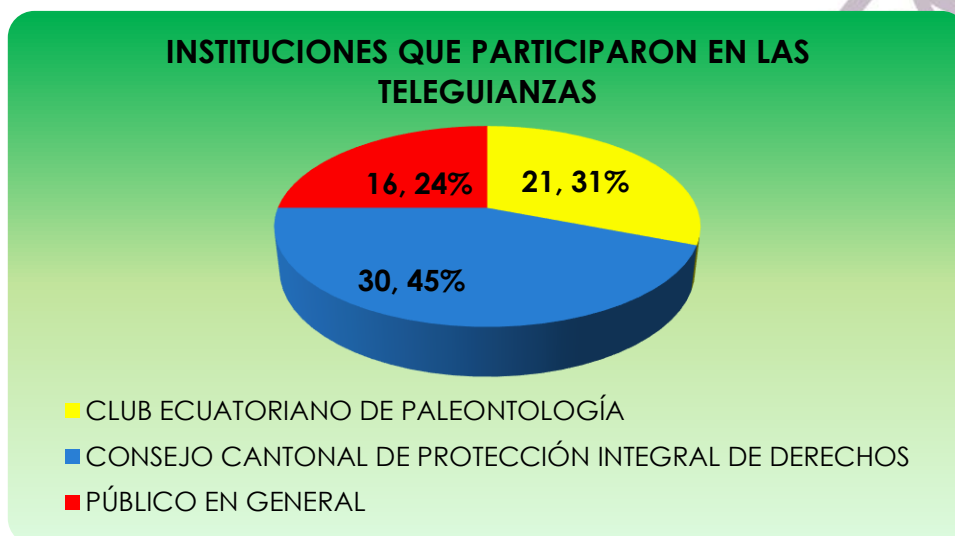


Gráfico # 2. Teleguianzas por Instituciones en Mayo.

EN LO QUE CORRESPONDE A LAS INSTITUCIONES QUE PARTICIPARON EN LAS TELEGUIANZAS DEL MES DE MAYO TENEMOS LAS SIGUIENTES: CLUB ECUATORIANO DE PALEONTOLOGÍA **21 PARTICIPANTES** (31,34%), CONSEJO CANTONAL DE PROTECCIÓN DE LOS DERECHOS DE SANTA ELENA **30 PARTICIPANTES** (44,78 %) Y PÚBLICO EN GENERAL **16 PARTICIPANTES** (23,88%) DE ACUERDO A LAS ESTADÍSTICAS EFECTUADAS.

ESTADÍSTICA DE PARTICIPANTES NACIONALES Y EXTRANJEROS EN MAYO

PARTICIPANTES	CANTIDAD	%
NACIONALES	67	100,00
EXTRANJEROS	0	0,00
TOTAL	67	100

Tabla # 3. Participantes Nacionales y Extranjeros en Mayo.



Gráfico # 3. Participantes Nacionales y Extranjeros en Mayo.

EN LO QUE CORRESPONDE A LOS PARTICIPANTES NACIONALES Y EXTRANJEROS EN LAS TELEGUIANZAS DEL MUSEO PALEONTOLÓGICO MEGATERIO SE ATENDIÓ A **67 PARTICIPANTES NACIONALES** (100%) Y **0 PARTICIPANTES EXTRANJEROS** (0%), DE ACUERDO A LOS DATOS RECOPIADOS.

ESTAS SON LAS ESTADÍSTICAS DE LAS TELEGUIANZAS DEL MUSEO PALEONTOLÓGICO MEGATERIO QUE CORRESPONDEN AL MES DE MAYO DE 2021.

ESTADÍSTICAS DE TELEGUIANZAS POR DÍA EN JUNIO

DÍAS	JUNIO	%
LUNES	222	22.56
MARTES	134	13.62
MIÉRCOLES	283	28.76
JUEVES	173	17.58
VIERNES	169	17.17
SÁBADOS	3	0.30
DOMINGOS	0	0.00
TOTAL	984	100,00

Tabla # 1. Teleguianzas por Día en JUNIO

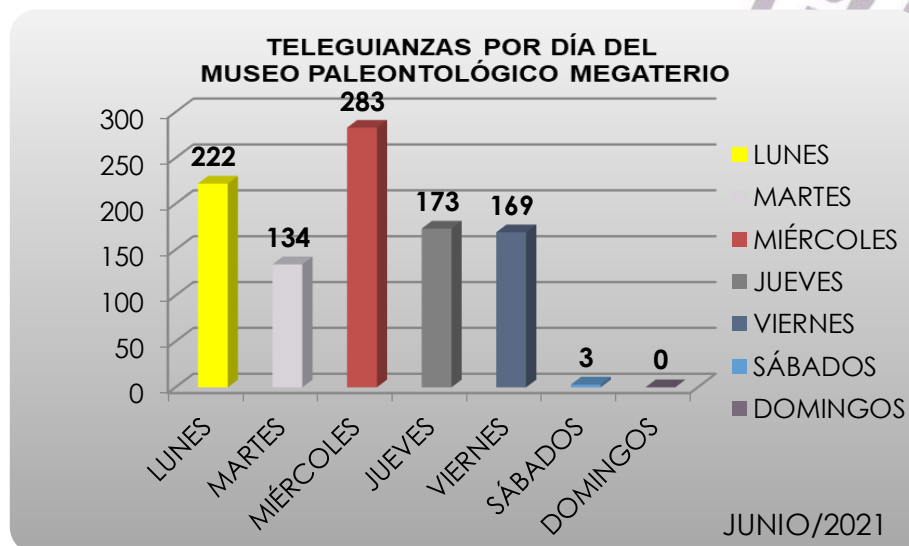


Gráfico # 1. Teleguianzas por Día en JUNIO

DE ACUERDO A LAS ESTADÍSTICAS DE TELEGUIANZAS POR DÍA EN EL MES DE JUNIO DEL AÑO 2021, SE ATENDIERON A **984 PERSONAS**, DE LOS CUALES **222 PARTICIPANTES** (22,56%) FUERON ATENDIDOS EL DÍA LUNES, **134 PARTICIPANTES** (13,62%) FUERON ATENDIDOS EL DÍA MARTES, **283 PARTICIPANTES** (28,76%) FUERON ATENDIDOS EL DÍA MIÉRCOLES, **173 PARTICIPANTES** (17,58%) FUERON ATENDIDOS EL DÍA JUEVES, **169 PARTICIPANTES** (17,17%) FUERON ATENDIDOS EL DÍA VIERNES Y **3 PARTICIPANTES** (0,30%) FUERON ATENDIDOS EL DÍA SÁBADO

ESTADÍSTICA DE TELEGUIANZAS POR INSTITUCIONES EN JUNIO

INSTITUCIÓN	CANTIDAD	%
PÚBLICO EN GENERAL	3	0.30
U.E. JUAN JACOBO ROSSEAU	48	4.88
U. E. SANTA TERESITA	905	91.97
UPSE - LICENCIATURA EN TURISMO 8/1	28	2.85
TOTAL	953	100.00

Tabla # 2. Teleguianzas por Instituciones en JUNIO

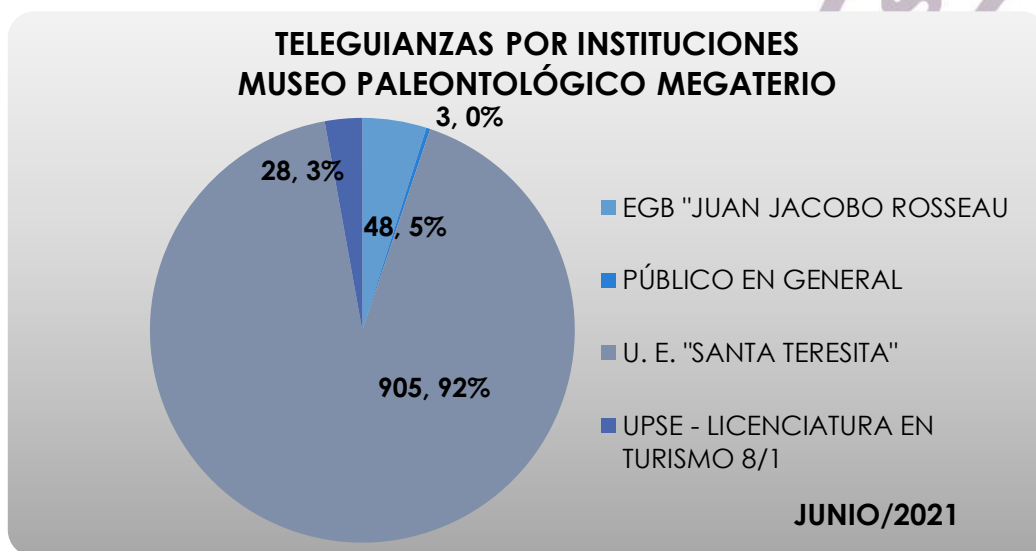


Gráfico # 2. Teleguianzas por Instituciones en JUNIO.

EN LO QUE CORRESPONDE A LAS INSTITUCIONES QUE PARTICIPARON EN LAS TELEGUIANZAS DEL MES DE JUNIO TENEMOS LAS SIGUIENTES: PÚBLICO EN GENERAL **3 PARTICIPANTES** (0,30%), UNIDAD EDUCATIVA JUAN JACOBO ROSSEAU **48 PARTICIPANTES** (4,88%), UNIDAD EDUCATIVA SANTA TERESITA **905 PARTICIPANTES** (91,97 %) Y UPSE CARRERA LICENCIATURA EN TURISMO **28 PARTICIPANTES** (2,85%) DE ACUERDO A LAS ESTADÍSTICAS EFECTUADAS.

ESTADÍSTICA DE PARTICIPANTES NACIONALES Y EXTRANJEROS EN JUNIO

PARTICIPANTES	CANTIDAD	%
NACIONALES	984	100.00
EXTRANJEROS	0	0.00
TOTAL	984	100

Tabla # 3. Participantes Nacionales y Extranjeros en JUNIO.



Gráfico # 3. Participantes Nacionales y Extranjeros en JUNIO.

EN LO QUE CORRESPONDE A LOS PARTICIPANTES NACIONALES Y EXTRANJEROS EN LAS TELEGUIANZAS DEL MUSEO PALEONTOLÓGICO MEGATERIO SE ATENDIÓ A **984 PARTICIPANTES NACIONALES** (100%) Y **0 PARTICIPANTES EXTRANJEROS** (0%), DE ACUERDO A LOS DATOS RECOPIADOS.

ESTAS SON LAS ESTADÍSTICAS DE LAS TELEGUIANZAS DEL MUSEO PALEONTOLÓGICO MEGATERIO QUE CORRESPONDEN AL MES DE JUNIO DE 2021.

ESTADÍSTICAS DE TELEGUIANZAS POR DÍA EN JULIO

DÍAS	JULIO	%
LUNES	0	0.00
MARTES	0	0.00
MIÉRCOLES	0	0.00
JUEVES	28	65.12
VIERNES	12	27.91
SÁBADOS	3	6.98
DOMINGOS	0	0.00
TOTAL	43	100,00

Tabla # 1. Teleguianzas por Día en julio

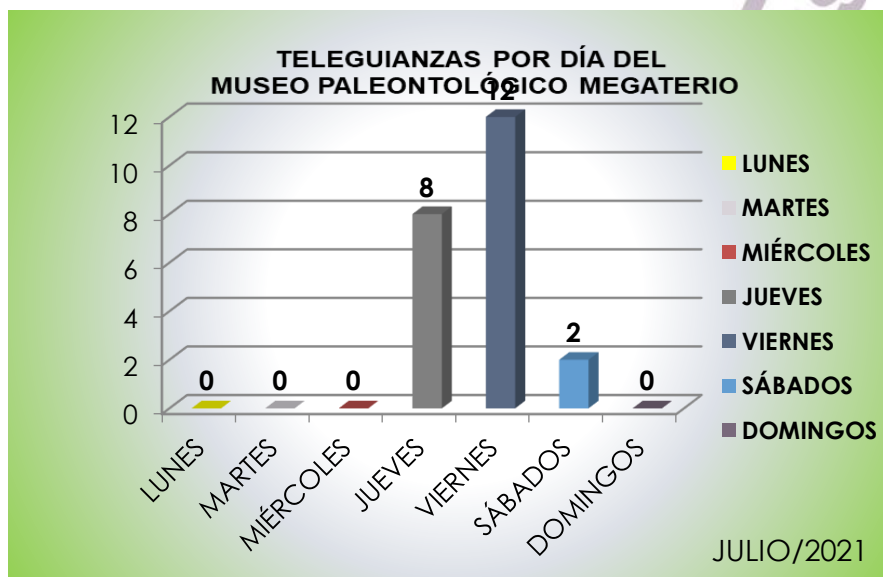


Gráfico # 1. Teleguianzas por Día en julio

DE ACUERDO A LAS ESTADÍSTICAS DE TELEGUIANZAS POR DÍA EN EL MES DE JULIO DEL AÑO 2021, SE ATENDIERON A **22 PERSONAS**, DE LOS CUALES **8 PARTICIPANTES** (36,4%) FUERON ATENDIDOS EL DÍA JUEVES, **12 PARTICIPANTES** (54,5%) FUERON ATENDIDOS EL DÍA VIERNES Y **2 PARTICIPANTES** (9,1%) FUERON ATENDIDOS EL DÍA SÁBADO.

ESTADÍSTICA DE TELEGUIANZAS POR INSTITUCIONES EN JULIO

INSTITUCIÓN	CANTIDAD	%
E.E.B. "COMIENZOS"	8	36.4
PÚBLICO EN GENERAL	14	63.6
TOTAL	22	100.00

Tabla # 2. Teleguianzas por Instituciones en julio

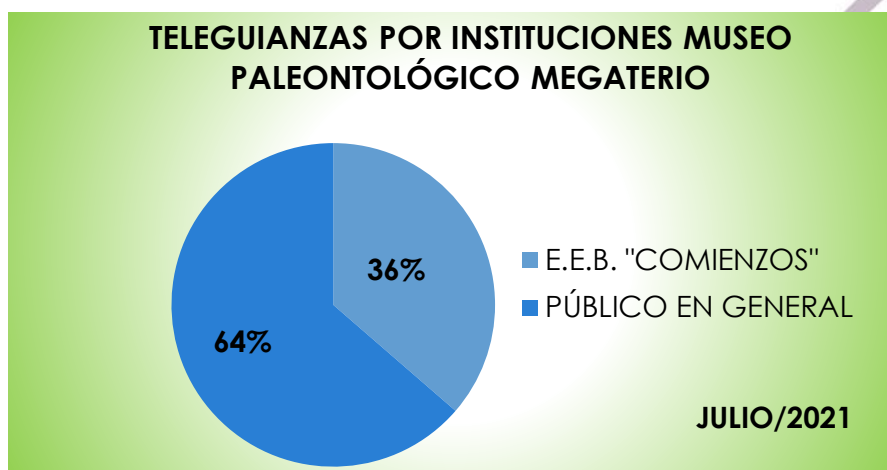


Gráfico # 2. Teleguianzas por Instituciones en julio.

EN LO QUE CORRESPONDE A LAS INSTITUCIONES QUE PARTICIPARON EN LAS TELEGUIANZAS DEL MES DE JUNIO TENEMOS LO SIGUIENTE: PÚBLICO EN GENERAL **14 PARTICIPANTES** (63,6%) Y ESCUELA DE EDUCACIÓN BÁSICA COMIENZOS **8 PARTICIPANTES** (36,4%), DE ACUERDO A LAS ESTADÍSTICAS EFECTUADAS.

ESTADÍSTICA DE PARTICIPANTES NACIONALES Y EXTRANJEROS EN JULIO

PARTICIPANTES	CANTIDAD	%
NACIONALES	22	100.00
EXTRANJEROS	0	0.00
TOTAL	22	100

Tabla # 3. Participantes Nacionales y Extranjeros en julio.



Gráfico # 3. Participantes Nacionales y Extranjeros en julio.

EN LO QUE CORRESPONDE A LOS PARTICIPANTES NACIONALES Y EXTRANJEROS EN LAS TELEGUIANZAS DEL MUSEO PALEONTOLOGICO MEGATERIO SE ATENDIÓ A **22 PARTICIPANTES NACIONALES** (100%) Y **0 PARTICIPANTES EXTRANJEROS** (0%), DE ACUERDO A LOS DATOS RECOPIADOS.

ESTAS SON LAS ESTADÍSTICAS DE LAS TELEGUIANZAS DEL MUSEO PALEONTOLOGICO MEGATERIO QUE CORRESPONDEN AL MES DE JULIO DE 2021.

ESTADÍSTICAS DE TELEGUIANZAS POR DÍA EN AGOSTO

DÍAS	AGOSTO	%
LUNES	0	0.0
MARTES	0	0.0
MIÉRCOLES	20	10.5
JUEVES	122	63.5
VIERNES	50	26.0
SÁBADOS	0	0.0
DOMINGOS	0	0.0
TOTAL	192	100

Tabla # 1. Teleguianzas por Día en agosto

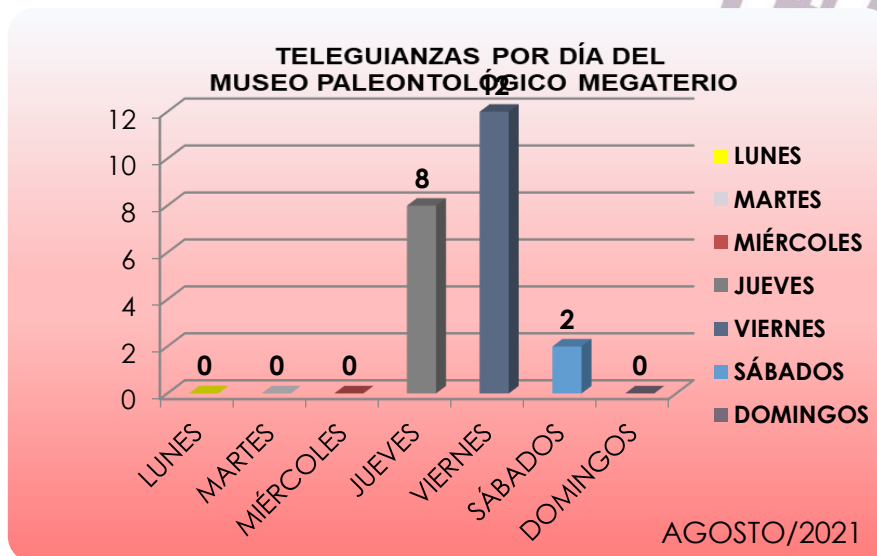


Gráfico # 1. Teleguianzas por Día en agosto

DE ACUERDO A LAS ESTADÍSTICAS DE TELEGUIANZAS POR DÍA EN EL MES DE AGOSTO DEL AÑO 2021, SE ATENDIERON A **192 PERSONAS**, DE LOS CUALES **20 PARTICIPANTES** (10,5%) FUERON ATENDIDOS EL DÍA MIÉRCOLES, **122 PARTICIPANTES** (63,5%) FUERON ATENDIDOS EL DÍA JUEVES Y **50 PARTICIPANTES** (26 %) FUERON ATENDIDOS EL DÍA VIERNES.

ESTADÍSTICA DE TELEGUIANZAS POR INSTITUCIONES EN AGOSTO

INSTITUCIÓN	CANTIDAD	%
E.E.B. "VEINTIUNO DE DICIEMBRE"	44	22.90
GESTIÓN Y DESARROLLO - UPSE	39	20.30
PÚBLICO EN GENERAL	49	25.50
U.E. "JUAN JACOBO ROUSSEAU"	60	31.30
TOTAL	192	100.00

Tabla # 2. Teleguianzas por Instituciones en agosto

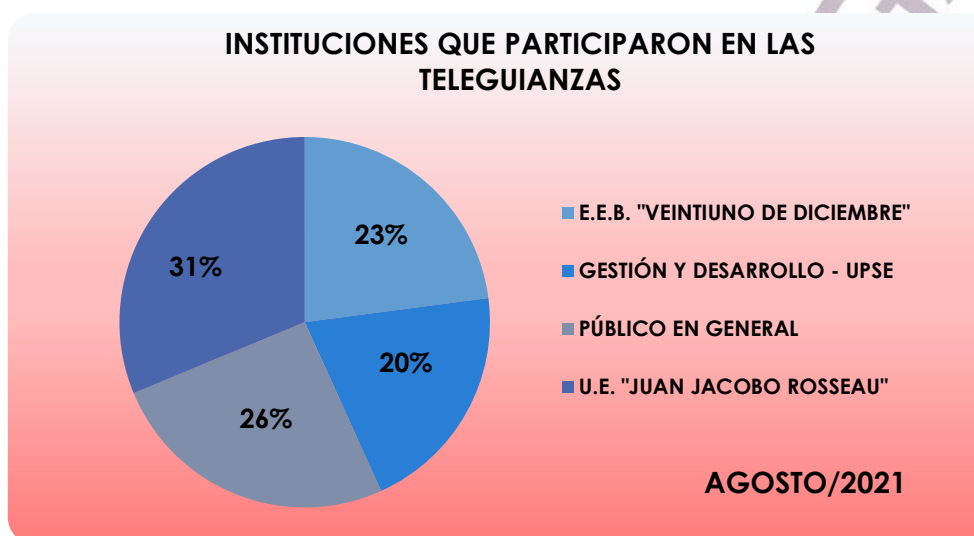


Gráfico # 2. Teleguianzas por Instituciones en agosto.

EN LO QUE CORRESPONDE A LAS INSTITUCIONES QUE PARTICIPARON EN LAS TELEGUIANZAS DEL MES DE AGOSTO TENEMOS LO SIGUIENTE: ESCUELA DE EDUCACIÓN BÁSICA VEINTIUNO DE DICIEMBRE **44 PARTICIPANTES** (22,9%), GESTIÓN Y DESARROLLO TURÍSTICO UPSE **39 PARTICIPANTES** (20,30%) PÚBLICO EN GENERAL **49 PARTICIPANTES** (25,5%) Y UNIDAD EDUCATIVA JUAN JACOBO ROSSEAU **60 PARTICIPANTES** (31,30%) DE ACUERDO A LAS ESTADÍSTICAS EFECTUADAS.

ESTADÍSTICA DE PARTICIPANTES NACIONALES Y EXTRANJEROS EN AGOSTO

VISITAS	CANTIDAD	%
NACIONALES	192	100.00
EXTRANJEROS	0	0.00
TOTAL	192	100

Tabla # 3. Participantes Nacionales y Extranjeros en agosto.



Gráfico # 3. Participantes Nacionales y Extranjeros en agosto.

EN LO QUE CORRESPONDE A LOS PARTICIPANTES NACIONALES Y EXTRANJEROS EN LAS TELEGUIANZAS DEL MUSEO PALEONTOLÓGICO MEGATERIO SE ATENDIÓ A **192 PARTICIPANTES NACIONALES** (100%) Y **0 PARTICIPANTES EXTRANJEROS** (0%), DE ACUERDO A LOS DATOS RECOPIADOS.

ESTAS SON LAS ESTADÍSTICAS DE LAS TELEGUIANZAS DEL MUSEO PALEONTOLÓGICO MEGATERIO QUE CORRESPONDEN AL MES DE AGOSTO DE 2021.

ESTADÍSTICAS DE TELEGUIANZAS POR DÍA EN SEPTIEMBRE

DÍAS	SEPTIEMBRE	%
LUNES	0	0.0
MARTES	0	0.0
MIÉRCOLES	0	0.0
JUEVES	0	0.0
VIERNES	84	100.0
SÁBADOS	0	0.0
DOMINGOS	0	0.0
TOTAL	84	100

Tabla # 1. Teleguianzas por Día en septiembre

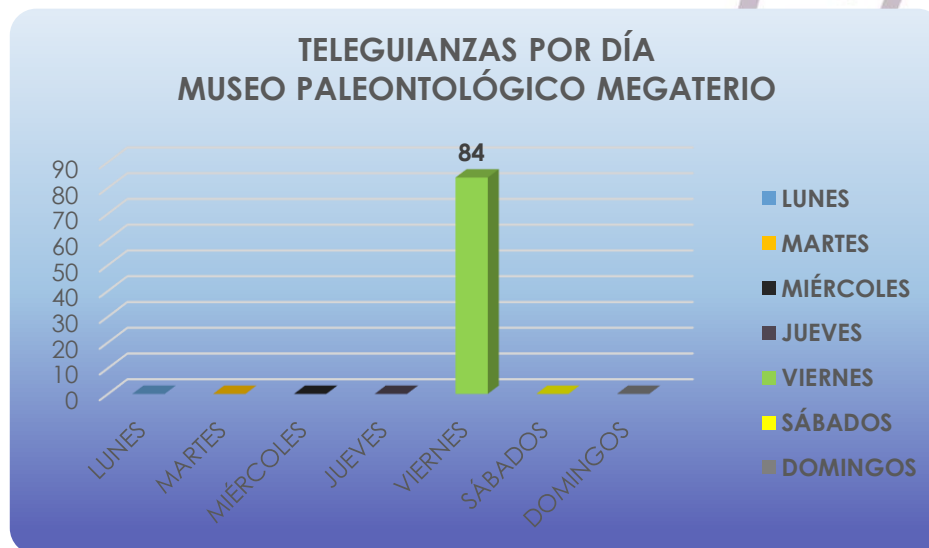


Gráfico # 1. Teleguianzas por Día en septiembre

DE ACUERDO A LAS ESTADÍSTICAS DE TELEGUIANZAS POR DÍA EN EL MES DE SEPTIEMBRE DEL AÑO 2021, SE ATENDIERON A **84 PERSONAS**, DE LOS CUALES LOS **84 PARTICIPANTES** (100%) FUERON ATENDIDOS EL DÍA VIERNES.

ESTADÍSTICA DE TELEGUIANZAS POR INSTITUCIONES EN SEPTIEMBRE

INSTITUCIÓN	CANTIDAD	%
ESCUELA ABDÓN CALDERÓN	50	59.52
PÚBLICO EN GENERAL	34	40.48
TOTAL	84	100.00

Tabla # 2. Teleguianzas por Instituciones en septiembre

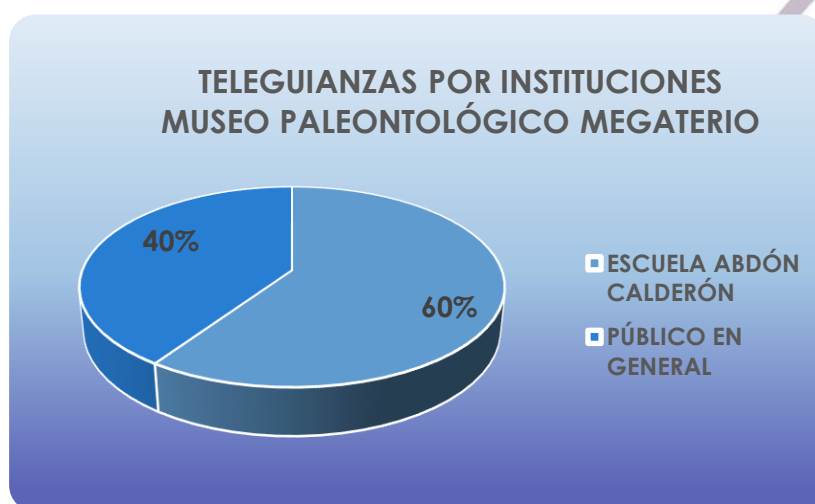


Gráfico # 2. Teleguianzas por Instituciones en septiembre.

EN LO QUE CORRESPONDE A LAS INSTITUCIONES QUE PARTICIPARON EN LAS TELEGUIANZAS DEL MES DE SEPTIEMBRE TENEMOS LO SIGUIENTE: ESCUELA DE EDUCACIÓN BÁSICA ABDÓN CALDERÓN **50 PARTICIPANTES** (59,52%) Y PÚBLICO EN GENERAL **34 PARTICIPANTES** (40,48%), DE ACUERDO A LAS ESTADÍSTICAS EFECTUADAS.

ESTADÍSTICA DE PARTICIPANTES NACIONALES Y EXTRANJEROS EN SEPTIEMBRE

PARTICIPANTES	CANTIDAD	%
NACIONALES	84	100.00
EXTRANJEROS	0	0.00
TOTAL	84	100

Tabla # 3. Participantes Nacionales y Extranjeros en septiembre.



Gráfico # 3. Participantes Nacionales y Extranjeros en septiembre.

EN LO QUE CORRESPONDE A LOS PARTICIPANTES NACIONALES Y EXTRANJEROS EN LAS TELEGUIANZAS DEL MUSEO PALEONTOLÓGICO MEGATERIO SE ATENDIÓ A **84 PARTICIPANTES NACIONALES** (100%) Y **0 PARTICIPANTES EXTRANJEROS** (0%), DE ACUERDO A LOS DATOS RECOPIADOS.

ESTAS SON LAS ESTADÍSTICAS DE LAS TELEGUIANZAS DEL MUSEO PALEONTOLÓGICO MEGATERIO QUE CORRESPONDEN AL MES DE SEPTIEMBRE DE 2021.

ESTADÍSTICAS DE TELEGUIANZAS POR DÍA EN OCTUBRE

DÍAS	OCTUBRE	%
LUNES	20	2.22
MARTES	243	27.03
MIÉRCOLES	227	25.25
JUEVES	179	19.91
VIERNES	230	25.58
SÁBADOS	0	0.00
DOMINGOS	0	0.00
TOTAL	899	100,00

Tabla # 1. Teleguianzas por Día en octubre

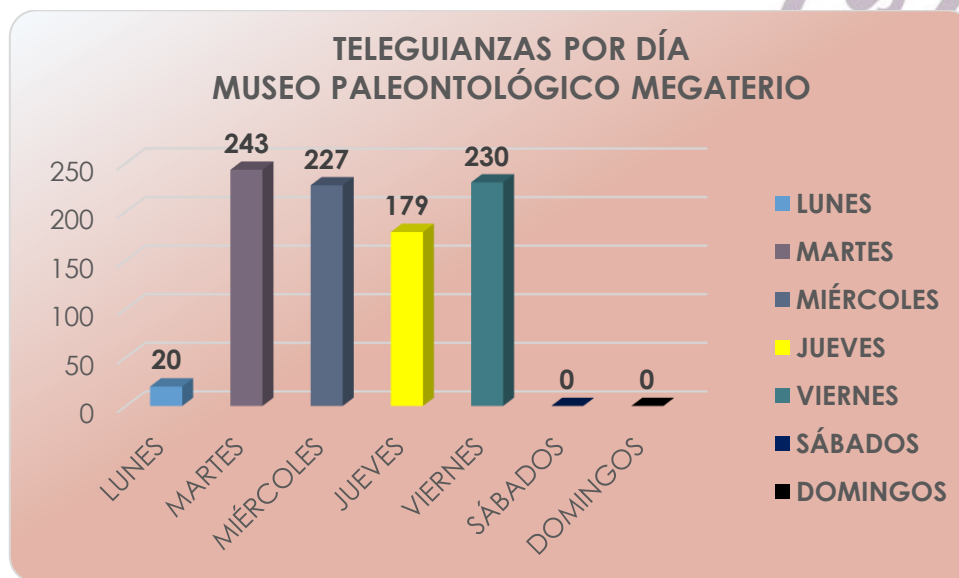


Gráfico # 1. Teleguianzas por Día en octubre

DE ACUERDO A LAS ESTADÍSTICAS DE TELEGUIANZAS POR DÍA EN EL MES DE OCTUBRE DEL AÑO 2021, SE ATENDIERON A **899 PERSONAS**, DE LOS CUALES **20 PARTICIPANTES** (2,22%) FUERON ATENDIDOS EL DÍA LUNES, **243 PARTICIPANTES** (27,03%) FUERON ATENDIDOS EL DÍA MARTES, **227 PARTICIPANTES** (25,25%) FUERON ATENDIDOS EL DÍA MIÉRCOLES, **179 PARTICIPANTES** (19,91%) FUERON ATENDIDOS EL DÍA JUEVES Y **230 PARTICIPANTES** (25,58%) FUERON ATENDIDOS EL DÍA VIERNES.

ESTADÍSTICA DE TELEGUIANZAS POR INSTITUCIONES EN OCTUBRE

INSTITUCIÓN	CANTIDAD	%
E.E.B. ONCE DE DICIEMBRE (VIRTUAL)	856	95.22
G.A.D. LA LIBERTAD (PRESENCIAL)	2	0.22
METROPOLITAN MUSEUM OF ART (PRES.)	1	0.11
PLAN INTERNACIONAL (PRESENCIAL)	15	1.67
PREFECTURA DE SANTA ELENA (PRESEN.)	3	0.33
PÚBLICO EN GENERAL (VIRTUAL)	9	1.00
UPSE (PRESENCIAL)	4	0.44
VISITANTES (PRESENCIAL)	9	1.00
TOTAL	899	100.00

Tabla # 2. Teleguianzas por Instituciones en octubre



Gráfico # 2. Teleguianzas por Instituciones en octubre.

EN LO QUE CORRESPONDE A LAS INSTITUCIONES QUE PARTICIPARON EN LAS TELEGUIANZAS DEL MES DE OCTUBRE TENEMOS LO SIGUIENTE: ESCUELA ONCE DE DICIEMBRE **856 PARTICIPANTES** (95,22%), GAD LA LIBERTAD **2 VISITANTES** (0,22%), METROPOLITAN MUSEUM OF ART **1 VISITANTE** (0,11%), PLAN INTERNACIONAL **15 VISITANTES** (1,67%), PREFECTURA DE SANTA ELENA **3 VISITANTES** (0,33%), PÚBLICO EN GENERAL **9**

PARTICIPANTES (1,00%), **UPSE 4 VISITANTES** (0,44%) Y **TURISTAS 4 VISITANTES** DE ACUERDO A LAS ESTADÍSTICAS EFECTUADAS.

ESTADÍSTICA DE PARTICIPANTES NACIONALES Y EXTRANJEROS EN OCTUBRE

PARTICIPANTES	CANTIDAD	%
NACIONALES	899	100.00
EXTRANJEROS	0	0.00
TOTAL	899	100.00

Tabla # 3. Participantes Nacionales y Extranjeros en octubre.

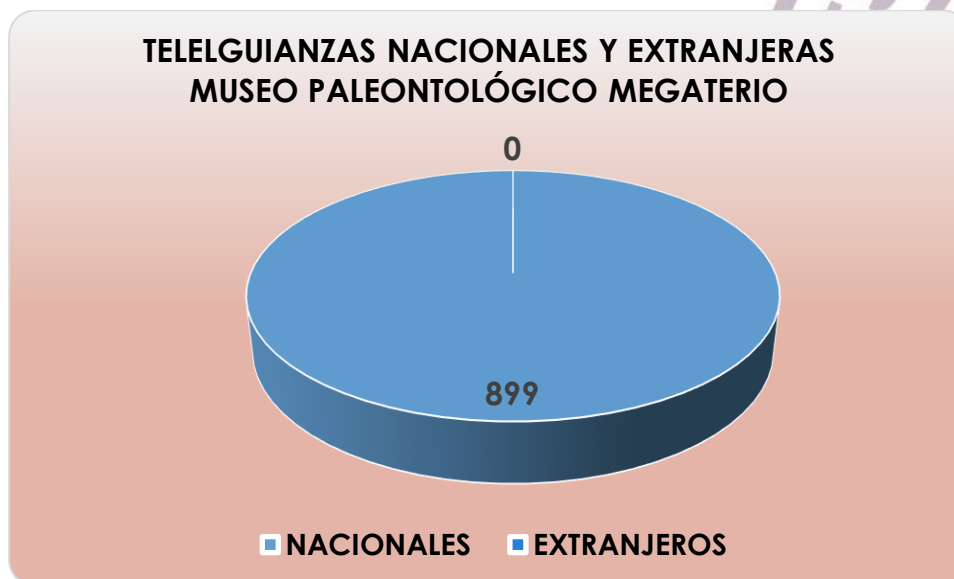


Gráfico # 3. Participantes Nacionales y Extranjeros en octubre.

EN LO QUE CORRESPONDE A LOS PARTICIPANTES NACIONALES Y EXTRANJEROS EN LAS TELEGUIANZAS DEL MUSEO PALEONTOLÓGICO MEGATERIO SE ATENDIÓ A **899 PARTICIPANTES NACIONALES** (100%) Y **0 PARTICIPANTES EXTRANJEROS** (0%), DE ACUERDO A LOS DATOS RECOPIADOS. ESTAS SON LAS ESTADÍSTICAS DE LAS TELEGUIANZAS DEL MUSEO PALEONTOLÓGICO MEGATERIO QUE CORRESPONDEN AL MES DE OCTUBRE DE 2021.

ESTADÍSTICAS DE TELEGUIANZAS POR DÍA EN NOVIEMBRE

DÍAS	NOVIEMBRE	%
LUNES	419	25.78
MARTES	455	28.00
MIÉRCOLES	377	23.20
JUEVES	183	11.26
VIERNES	191	11.75
SÁBADOS	0	0.00
DOMINGOS	0	0.00
TOTAL	1625	100.00

Tabla # 1. Teleguianzas por Día en noviembre

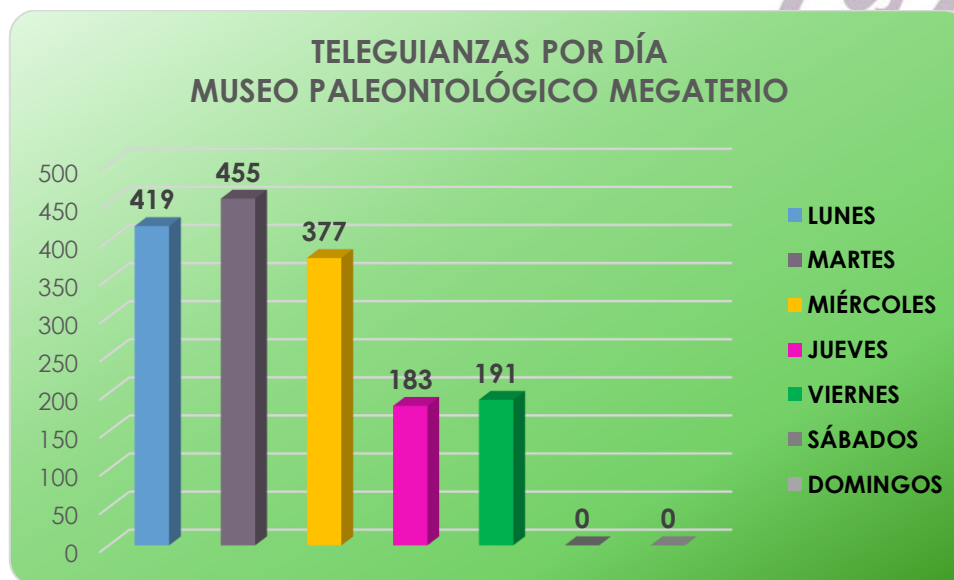


Gráfico # 1. Teleguianzas por Día en noviembre

DE ACUERDO A LAS ESTADÍSTICAS DE TELEGUIANZAS POR DÍA EN EL MES DE NOVIEMBRE DEL AÑO 2021, SE ATENDIERON A **1625 PERSONAS**, DE LOS CUALES **419 PARTICIPANTES** (25,78%) FUERON ATENDIDOS EL DÍA LUNES, **455 PARTICIPANTES** (28,00%) FUERON ATENDIDOS EL DÍA MARTES, **377 PARTICIPANTES** (23,20%) FUERON ATENDIDOS EL DÍA MIÉRCOLES, **183 PARTICIPANTES** (11,26%) FUERON ATENDIDOS EL DÍA JUEVES Y **191 PARTICIPANTES** (11,75%) FUERON ATENDIDOS EL DÍA VIERNES.

ESTADÍSTICA DE TELEGUIANZAS POR INSTITUCIONES EN NOVIEMBRE

INSTITUCIÓN	CANTIDAD	%
ESCUELA BILINGÜE EDUCA	69	4.25
COLEGIO SAN BENILDO LA SALLE	499	30.71
ESCUELA FISCOMISIONAL SAN BENILDO	247	15.20
U.E JOSÉ GARCÍA CANDO MATUTINA	308	18.95
U.E JOSÉ GARCÍA CANDO VESPERTINA	345	21.23
ESCUELA ABDÓN CALDERÓN	157	9.66
TOTAL	1625	100,00

Tabla # 2. Teleguianzas por Instituciones en noviembre

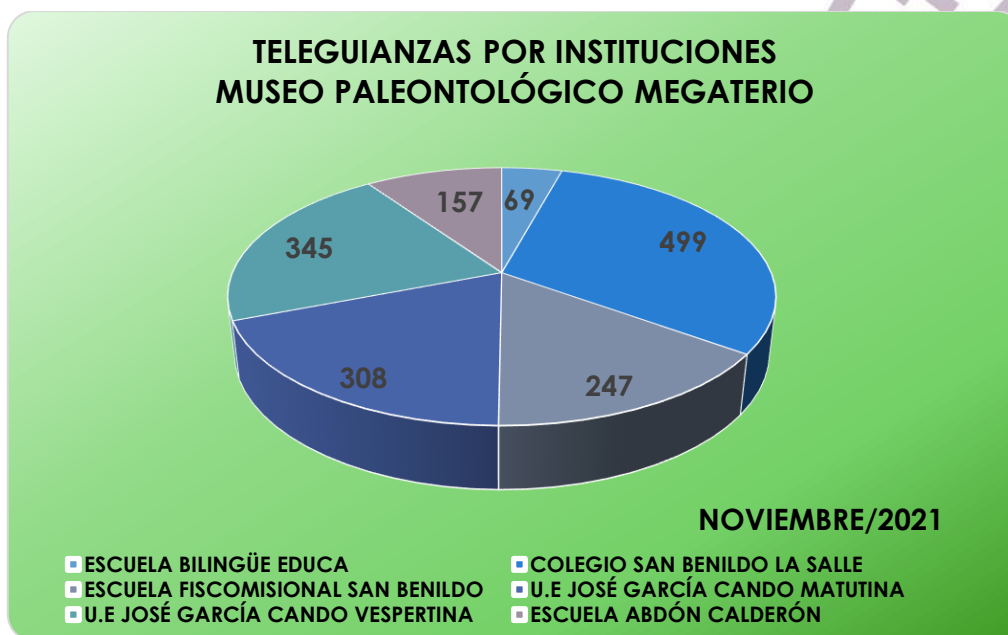


Gráfico # 2. Teleguianzas por Instituciones en noviembre.

EN LO QUE CORRESPONDE A LAS INSTITUCIONES QUE PARTICIPARON EN LAS TELEGUIANZAS DEL MES DE NOVIEMBRE TENEMOS LAS SIGUIENTES: ESCUELA EDUCA **69 PARTICIPANTES** (4,25%), U.E SAN BENILDO LA SALLE **746 PARTICIPANTES** (45,91%), U.E. JOSÉ ANTONIO GARCÍA CANDO **653 PARTICIPANTES** (40,18%), ESCUELA ABDÓN CALDERÓN **157 PARTICIPANTES** (9,66%) DE ACUERDO A LAS ESTADÍSTICAS EFECTUADAS.

ESTADÍSTICA DE PARTICIPANTES NACIONALES Y EXTRANJEROS EN NOVIEMBRE

PARTICIPANTES	CANTIDAD	%
NACIONALES	1625	100.00
EXTRANJEROS	0	0.00
TOTAL	1625	100

Tabla # 3. Participantes Nacionales y Extranjeros en noviembre.



Gráfico # 3. Participantes Nacionales y Extranjeros en noviembre.

EN LO QUE CORRESPONDE A LOS PARTICIPANTES NACIONALES Y EXTRANJEROS EN LAS TELEGUIANZAS DEL MUSEO PALEONTOLÓGICO MEGATERIO SE ATENDIÓ A **1625 PARTICIPANTES NACIONALES** (100%) Y **0 PARTICIPANTES EXTRANJEROS** (0%), DE ACUERDO A LOS DATOS RECOPIADOS. ESTAS SON LAS ESTADÍSTICAS DE LAS TELEGUIANZAS DEL MUSEO PALEONTOLÓGICO MEGATERIO QUE CORRESPONDEN AL MES DE NOVIEMBRE DE 2021.

ESTADÍSTICAS DE TELEGUIANZAS POR DÍA EN DICIEMBRE

DÍAS	DICIEMBRE	%
LUNES	0	0.00
MARTES	0	0.00
MIÉRCOLES	207	63.50
JUEVES	114	34.97
VIERNES	5	1.53
SÁBADOS	0	0.00
DOMINGOS	0	0.00
TOTAL	326	100.00

Tabla # 1. Teleguianzas por Día en diciembre

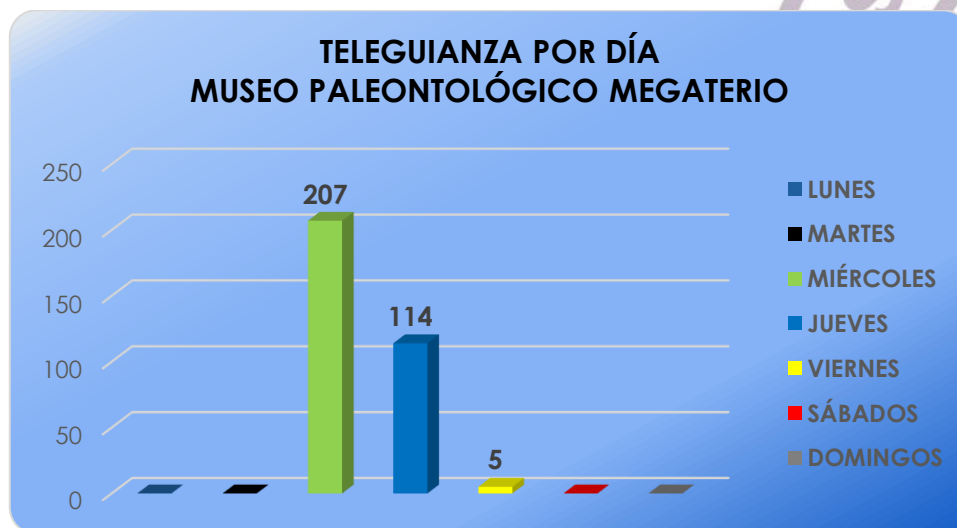


Gráfico # 1. Teleguianzas por Día en diciembre

DE ACUERDO A LAS ESTADÍSTICAS DE TELEGUIANZAS POR DÍA EN EL MES DE DICIEMBRE DEL AÑO 2021, SE ATENDIERON A **326 PERSONAS**, DE LOS CUALES **207 PARTICIPANTES** (63,50%) FUERON ATENDIDOS EL DÍA MIÉRCOLES, **114 PARTICIPANTES** (39,97%) FUERON ATENDIDOS EL DÍA JUEVES Y **5 PARTICIPANTES** (1,53%) FUERON ATENDIDOS EL DÍA VIERNES. LOS OTROS DÍAS NO SE ATENDIERON TELEGUIANZAS NI GUIANZAS PRESENCIALES.

ESTADÍSTICA DE TELEGUIANZAS POR INSTITUCIONES EN DICIEMBRE

INSTITUCIÓN	CANTIDAD	%
ESCUELA ABDÓN CALDERÓN	321	98.47
PÚBLICO EN GENERAL	5	1.53
TOTAL	326	100.00

Tabla # 2. Teleguianzas por Instituciones en diciembre



Gráfico # 2. Teleguianzas por Instituciones en diciembre.

EN LO QUE CORRESPONDE A LAS INSTITUCIONES QUE PARTICIPARON EN LAS TELEGUIANZAS DEL MES DE DICIEMBRE TENEMOS LAS SIGUIENTES: ESCUELA ABDÓN CALDERÓN GARAICOA **321 PARTICIPANTES** (98,47%) Y PÚBLICO EN GENERAL **5 PARTICIPANTES** (1,53%) DE ACUERDO A LAS ESTADÍSTICAS EFECTUADAS.

ESTADÍSTICA DE PARTICIPANTES NACIONALES Y EXTRANJEROS EN DICIEMBRE

PARTICIPANTES	CANTIDAD	%
NACIONALES	326	100.00
EXTRANJEROS	0	0.00
TOTAL	326	100

Tabla # 3. Participantes Nacionales y Extranjeros en diciembre.



Gráfico # 3. Participantes Nacionales y Extranjeros en diciembre.

EN LO QUE CORRESPONDE A LOS PARTICIPANTES NACIONALES Y EXTRANJEROS EN LAS TELEGUIANZAS DEL MUSEO PALEONTOLOGICO MEGATERIO EN DICIEMBRE, SE ATENDIÓ A **326 PARTICIPANTES NACIONALES** (100%) Y **0 PARTICIPANTES EXTRANJEROS** (0%), DE ACUERDO A LOS DATOS RECOPIADOS.

A NIVEL GENERAL SE ATENDIÓ **4632 PERSONAS** EN TELEGUIANZAS Y GUIANZAS PRESENCIALES, HASTA EL 17 DE DICIEMBRE DE 2021. LAS ACTIVIDADES PRESENCIALES EN EL MUSEO PALEONTOLOGICO MEGATERIO SE DESARROLLARÁN A PARTIR DE ENERO DE 2022, ACOGIENDO LAS MEDIDAS DE BIOSEGURIDAD Y LAS DISPOSICIONES DE LAS AUTORIDADES.