

MUSEO PALEONTOLÓGICO MEGATERIO

ESTADÍSTICAS DE TELEGUIANZAS

museo_paleontologico@upse.edu.ec

2021



Ciudadela Universitaria Vía La Libertad – Santa Elena

ESTADÍSTICAS DE TELEGUIANZAS POR DÍA EN ENERO

DÍAS	PARTIC.	%
LUNES	0	0,00
MARTES	0	0,00
MIÉRCOLES	0	0,00
JUEVES	0	0,00
VIERNES	49	49,49
SÁBADOS	50	50,51
DOMINGOS	0	0,00
TOTAL	99	100,00

Tabla # 1. Teleguianzas por Día en Enero

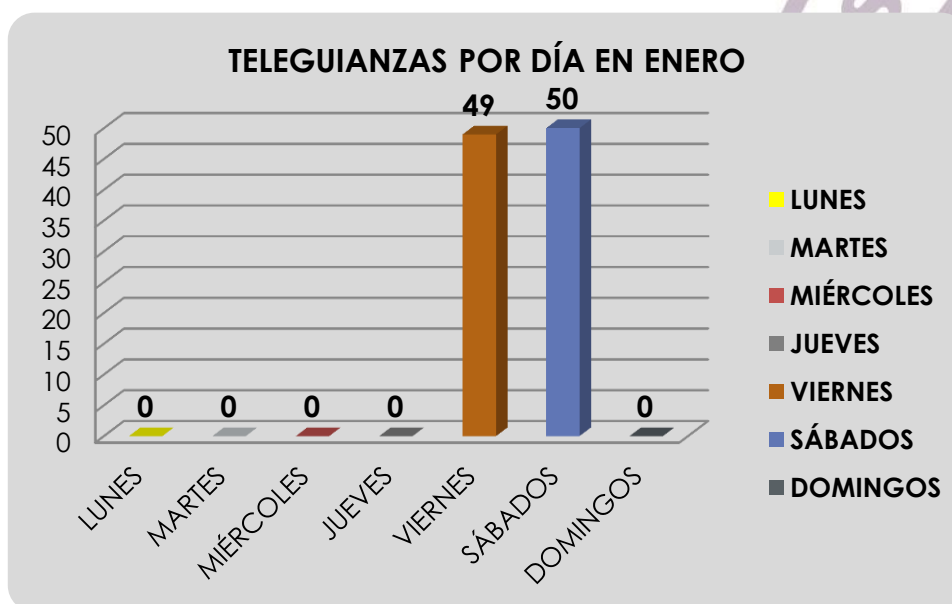


Gráfico # 1. Teleguianzas por Día en Enero.

DE ACUERDO A LAS ESTADÍSTICAS DE TELEGUIANZAS POR DÍA EN EL MES DE ENERO DEL AÑO 2021, SE ATENDIERON A **99 PERSONAS**, DE LOS CUALES **49 PARTICIPANTES** (49,49%) FUERON ATENDIDOS EL DÍA VIERNES Y **50 PARTICIPANTES** (50,51%) FUERON ATENDIDOS EL SÁBADO. LOS GRUPOS ATENDIDOS INCLUYERON ESTUDIANTES Y PÚBLICO EN GENERAL, NACIONALES Y EXTRANJEROS.

ESTADÍSTICA DE TELEGUIANZAS POR INSTITUCIONES EN ENERO

INSTITUCIÓN	CANTIDAD	%
GRUPO BOYS SCOUTS N° 10 INNOVA	46	46,46
PUBLICO EN GENERAL	13	13,13
UPSE GESTIÓN SOCIAL Y DESARROLLO NIVELACIÓN 1-2	40	40,41
TOTAL	99	100,00

Tabla # 2. Teleguianzas por Instituciones en Enero

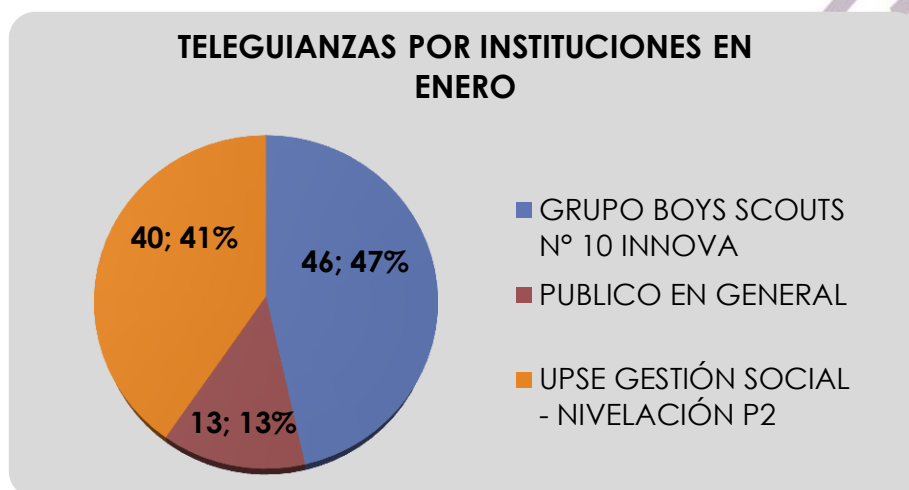


Gráfico # 2. Teleguianzas por Instituciones en Enero.

EN LO QUE CORRESPONDE A LAS INSTITUCIONES QUE PARTICIPARON EN LAS TELEGUIANZAS DEL MES DE ENERO TENEMOS: GRUPO BOYS SCOUTS N° 10 INNOVA SALINAS **46 PARTICIPANTES** (46,47%), GESTIÓN SOCIAL Y DESARROLLO P2 UPSE **40 PARTICIPANTES** (40,41%) Y PÚBLICO EN GENERAL **13 PARTICIPANTES** (13,13%) DE ACUERDO A LAS ESTADÍSTICAS EFECTUADAS.

ESTADÍSTICA DE PARTICIPANTES NACIONALES Y EXTRANJEROS EN ENERO

Nº	PARTICIPANTES	CANTIDAD	%
1	NACIONALES	98	98,99
2	EXTRANJEROS	01	1,01
	TOTAL	99	100,00

Tabla # 3. Participantes Nacionales y Extranjeros en Enero.

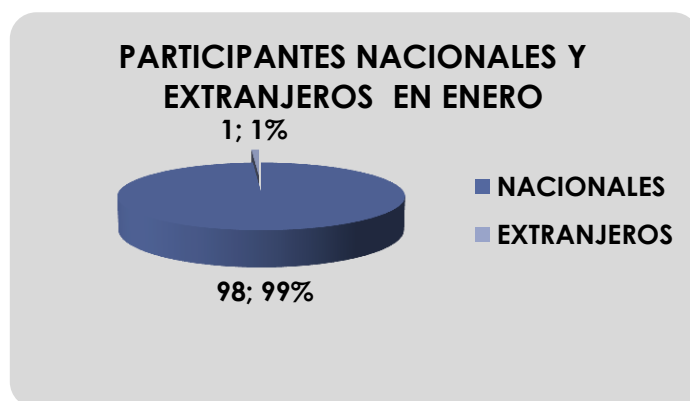


Gráfico # 3. Participantes Nacionales y Extranjeros en Enero.

EN LO QUE CORRESPONDE A LOS PARTICIPANTES NACIONALES Y EXTRANJEROS EN LAS TELEGUIANZAS DEL MUSEO PALEONTOLÓGICO MEGATERIO SE ATENDIÓ A **98 NACIONALES** (98,99%) Y **1 EXTRANJERO** (1,01%) PERTENECIENTE A **REPÚBLICA DOMINICANA**, DE ACUERDO A LOS DATOS RECOPIADOS.

ESTAS SON LAS ESTADÍSTICAS DE LAS TELEGUIANZAS DEL MUSEO PALEONTOLÓGICO MEGATERIO QUE CORRESPONDEN AL MES DE ENERO DE 2021.

ESTADÍSTICAS DE TELEGUIANZAS POR DÍA FEBRERO, 2021

DÍAS	PARTIC.	%
LUNES	0	0,00
MARTES	70	47,62
MIÉRCOLES	11	7,48
JUEVES	43	29,25
VIERNES	3	2,04
SÁBADOS	20	13,61
DOMINGOS	0	0,00
TOTAL	147	100,00

Tabla # 1. Teleguianzas por Día en Febrero

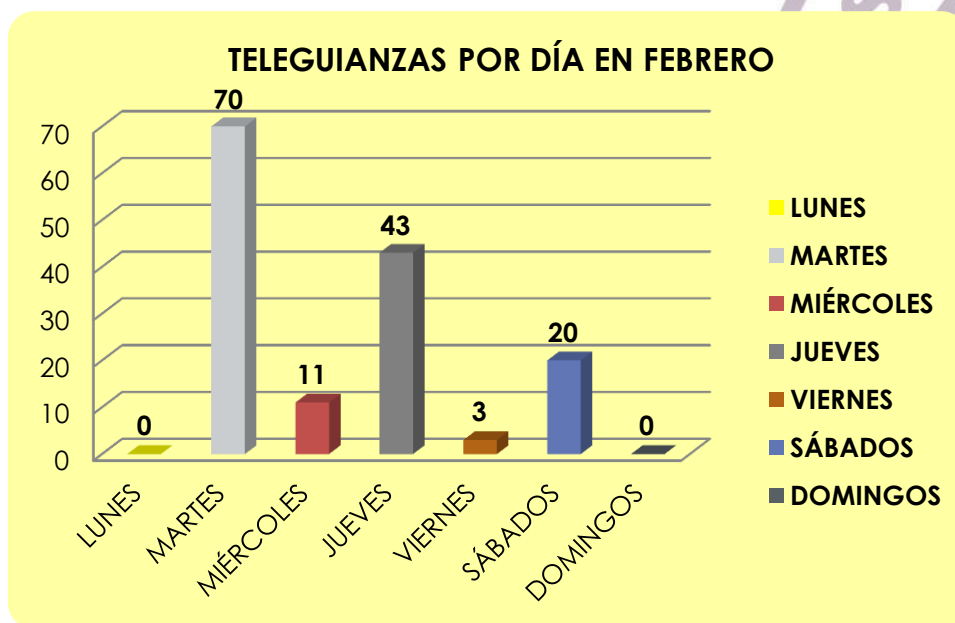


Gráfico # 1. Teleguianzas por Día en Febrero.

DE ACUERDO A LAS ESTADÍSTICAS DE TELEGUIANZAS POR DÍA EN EL MES DE FEBRERO SE ATENDIERON A **147 PERSONAS**, DE LA SIGUIENTE MANERA: **70 PARTICIPANTES** (47,62%) LOS DÍAS MARTES, **11 PARTICIPANTES** (7,48%) LOS DÍAS MIÉRCOLES, **43 PARTICIPANTES** (29,25%) LOS DÍAS JUEVES, **3 PARTICIPANTES** (2,04%) LOS DÍAS VIERNES Y **20 PARTICIPANTES** (13,61%) LOS DÍAS SÁBADOS. SE ATENDIÓ A ESTUDIANTES Y PÚBLICO EN GENERAL, NACIONALES Y EXTRANJEROS.

ESTADÍSTICA DE TELEGUIANZAS POR INSTITUCIONES EN FEBRERO

INSTITUCIÓN	CANTIDAD	PORCENTAJE
FUNDACIÓN TUKUNA	17	11,56
PÚBLICO EN GENERAL	23	15,65
U.E. ELOY VELASQUEZ CEVALLOS	26	17,69
U.E. NUESTRO MUNDO	11	7,48
U.E. SIMÓN BOLÍVAR	70	47,62
TOTAL	147	100

Tabla # 2. Teleguianzas por Instituciones en Febrero

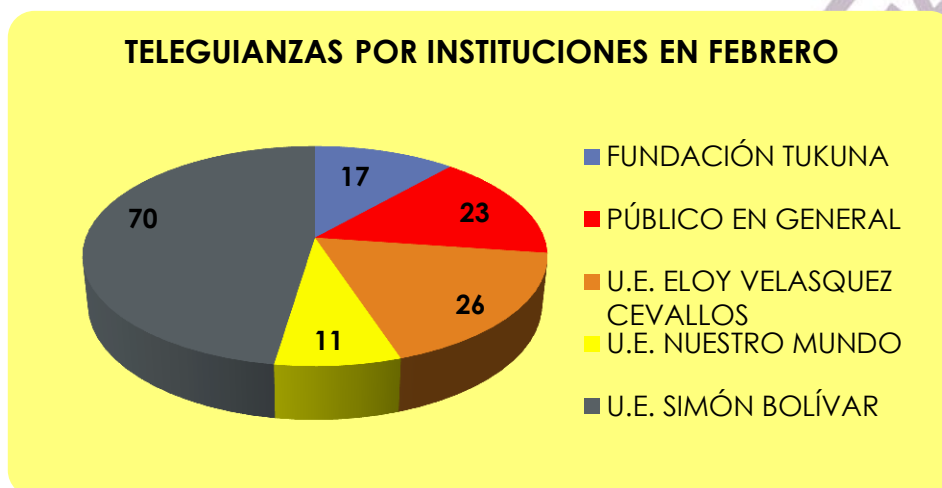


Gráfico # 2. Teleguianzas por Instituciones en Febrero.

EN LO QUE CORRESPONDE A LAS INSTITUCIONES QUE PARTICIPARON EN LAS TELEGUIANZAS DEL MES DE FEBRERO TENEMOS: FUNDACIÓN TUKUNA (QUITO) **17 PARTICIPANTES** (11,56%), U.E. ELOY VELÁSQUEZ CEVALLOS **26 PARTICIPANTES** (17,69%), U.E. NUESTRO MUNDO **11 PARTICIPANTES** (7,48%), U.E. SIMÓN BOLÍVAR (QUITO) **70 PARTICIPANTES** (47,62%) Y PÚBLICO EN GENERAL **23 PARTICIPANTES** (15,65%) DE ACUERDO A LAS ESTADÍSTICAS EFECTUADAS.

ESTADÍSTICAS DE PARTICIPANTES NACIONALES Y EXTRANJEROS EN FEBRERO

PARTICIPANTES	CANTIDAD	%
NACIONALES	146	99,32
EXTRANJEROS	1	0,68
TOTAL	147	100

Tabla # 3. Participantes Nacionales y Extranjeros en Febrero.



Gráfico # 3. Participantes Nacionales y Extranjeros en Febrero.

EN LO QUE CORRESPONDE A LOS PARTICIPANTES NACIONALES Y EXTRANJEROS EN LAS TELEGUIANZAS DEL MUSEO PALEONTOLÓGICO MEGATERIO SE ATENDIÓ A **146 NACIONALES** (99,32%) Y **1 EXTRANJERO** (0,68%) PERTENECIENTE A LA **REPÚBLICA DE FRANCIA**, DE ACUERDO A LOS DATOS RECOPIRADOS.

ESTAS SON LAS ESTADÍSTICAS DE LAS TELEGUIANZAS DEL MUSEO PALEONTOLÓGICO MEGATERIO QUE CORRESPONDEN AL MES DE FEBRERO DE 2021.

ESTADÍSTICAS DE TELEGUIANZAS POR DÍA EN MARZO

DÍAS	PARTIC.	%
LUNES	47	32,64
MARTES	2	1,39
MIÉRCOLES	0	0,00
JUEVES	0	0,00
VIERNES	92	63,89
SÁBADOS	3	2,08
DOMINGOS	0	0,00
TOTAL	144	100,00

Tabla # 1. Teleguianzas por Día en Marzo

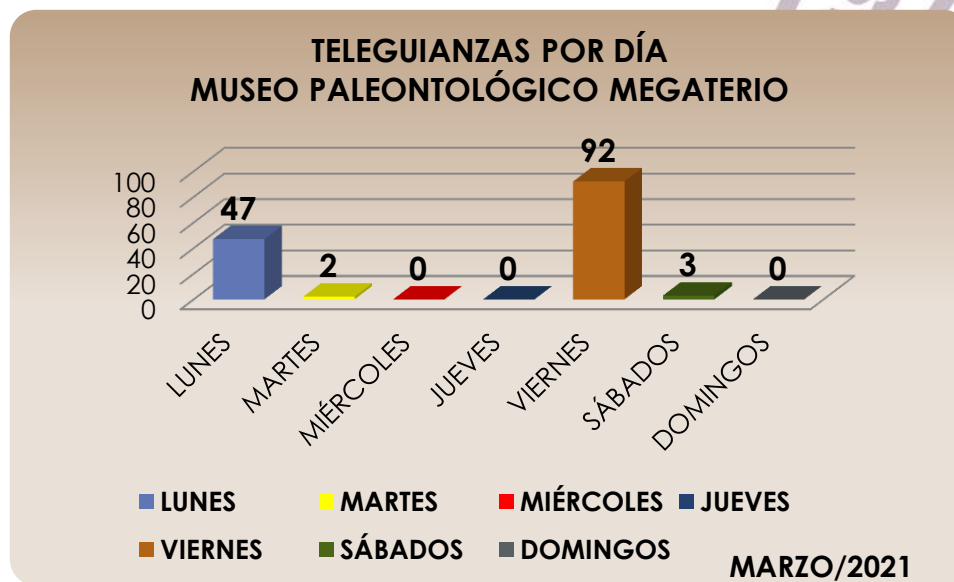


Gráfico # 1. Teleguianzas por Día en Marzo.

DE ACUERDO A LAS ESTADÍSTICAS DE TELEGUIANZAS POR DÍA EN EL MES DE MARZO DEL AÑO 2021, SE ATENDIERON A **144 PERSONAS**, DE LOS CUALES **47 PARTICIPANTES** (32,64%) FUERON ATENDIDOS EL DÍA LUNES, **2 PARTICIPANTES** (1,39%) FUERON ATENDIDOS EL DÍA MARTES, **92 PARTICIPANTES** (63,89%) FUERON ATENDIDOS EL DÍA VIERNES Y **3 PARTICIPANTES** (2,08%) FUERON ATENDIDOS EL DÍA SÁBADO.

ESTADÍSTICA DE TELEGUIANZAS POR INSTITUCIONES EN MARZO

INSTITUCIÓN	CANTIDAD	%
PUBLICO EN GENERAL	18	12,50
UNIDAD EDUCATIVA GÉNESIS	126	87,50
TOTAL	144	100

Tabla # 2. Teleguianzas por Instituciones en Marzo

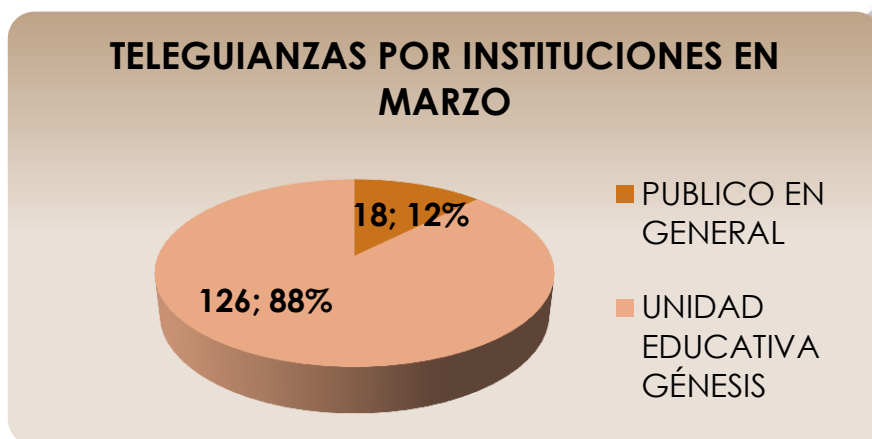


Gráfico # 2. Teleguianzas por Instituciones en Marzo.

EN LO QUE CORRESPONDE A LAS INSTITUCIONES QUE PARTICIPARON EN LAS TELEGUIANZAS DEL MES DE MARZO TENEMOS: UNIDAD EDUCATIVA GÉNESIS **126 PARTICIPANTES** (87,50%) Y PÚBLICO EN GENERAL **18 PARTICIPANTES** (12,50%) DE ACUERDO A LAS ESTADÍSTICAS EFECTUADAS.

ESTADÍSTICA DE PARTICIPANTES NACIONALES Y EXTRANJEROS EN MARZO

PARTICIPANTES	CANTIDAD	%
NACIONALES	144	100,00
EXTRANJEROS	0	0,00
TOTAL	144	100

Tabla # 3. Participantes Nacionales y Extranjeros en Marzo.



Gráfico # 3. Participantes Nacionales y Extranjeros en Marzo.

EN LO QUE CORRESPONDE A LOS PARTICIPANTES NACIONALES Y EXTRANJEROS EN LAS TELEGUIANZAS DEL MUSEO PALEONTOLÓGICO MEGATERIO SE ATENDIÓ A **144 PARTICIPANTES NACIONALES** (100%) Y **0 PARTICIPANTES EXTRANJERO** (0%), DE ACUERDO A LOS DATOS RECOPIADOS.

ESTAS SON LAS ESTADÍSTICAS DE LAS TELEGUIANZAS DEL MUSEO PALEONTOLÓGICO MEGATERIO QUE CORRESPONDEN AL MES DE MARZO DE 2021.