

MUSEO PALEONTOLÓGICO MEGATERIO

ESTADÍSTICAS DE TELEGUIANZAS

museo_paleontologico@upse.edu.ec

2021



ESTADÍSTICAS DE TELEGUIANZAS POR DÍA EN ENERO

| DÍAS | PARTIC. | % |
|--------------|-----------|---------------|
| LUNES | 0 | 0,00 |
| MARTES | 0 | 0,00 |
| MIÉRCOLES | 0 | 0,00 |
| JUEVES | 0 | 0,00 |
| VIERNES | 49 | 49,49 |
| SÁBADOS | 50 | 50,51 |
| DOMINGOS | 0 | 0,00 |
| TOTAL | 99 | 100,00 |

Tabla # 1. Teleguianzas por Día en Enero

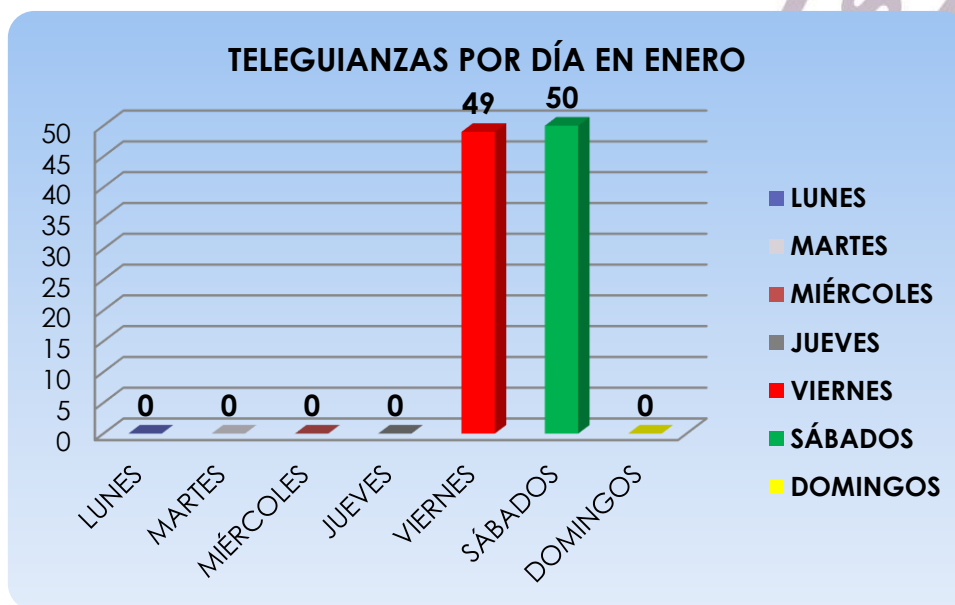


Gráfico # 1. Teleguianzas por Día en Enero.

DE ACUERDO A LAS ESTADÍSTICAS DE TELEGUIANZAS POR DÍA EN EL MES DE ENERO DEL AÑO 2021, SE ATENDIERON A **99 PERSONAS**, DE LOS CUALES **49 PARTICIPANTES** (49,49%) FUERON ATENDIDOS EL DÍA VIERNES Y **50 PARTICIPANTES** (50,51%) FUERON ATENDIDOS EL SÁBADO. LOS GRUPOS INCLUYERON ESTUDIANTES Y PÚBLICO EN GENERAL, NACIONALES Y EXTRANJEROS.

ESTADÍSTICA DE TELEGUIANZAS POR INSTITUCIONES EN ENERO

| INSTITUCIÓN | CANTIDAD | % |
|--|-----------|---------------|
| GRUPO BOYS SCOUTS N° 10 INNOVA | 46 | 46,46 |
| PUBLICO EN GENERAL | 13 | 13,13 |
| UPSE GESTIÓN SOCIAL Y DESARROLLO NIVELACIÓN 1-2 | 40 | 40,41 |
| TOTAL | 99 | 100,00 |

Tabla # 2. Teleguianzas por Instituciones en Enero

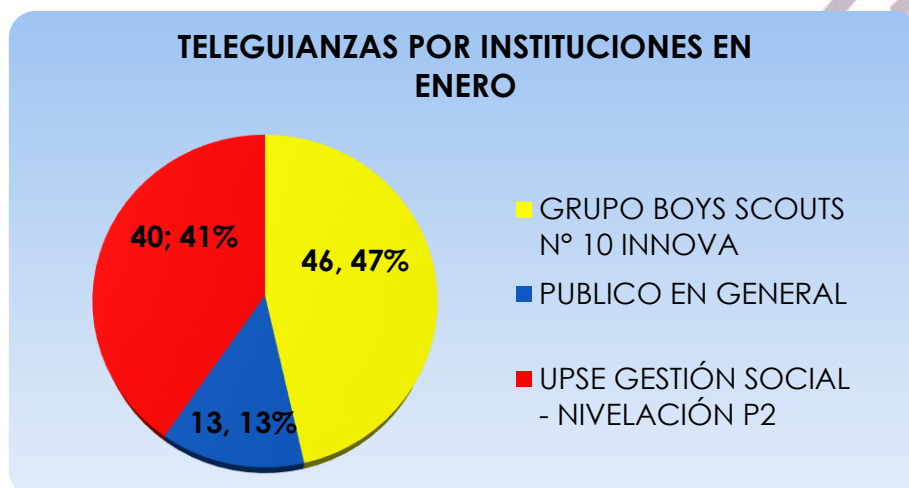


Gráfico # 2. Teleguianzas por Instituciones en Enero.

EN LO QUE CORRESPONDE A LAS INSTITUCIONES QUE PARTICIPARON EN LAS TELEGUIANZAS DEL MES DE ENERO TENEMOS: GRUPO BOYS SCOUTS N° 10 INNOVA SALINAS **46 PARTICIPANTES** (46,47%), GESTIÓN SOCIAL Y DESARROLLO P2 UPSE **40 PARTICIPANTES** (40,41%) Y PÚBLICO EN GENERAL **13 PARTICIPANTES** (13,13%) DE ACUERDO A LAS ESTADÍSTICAS EFECTUADAS.

ESTADÍSTICA DE PARTICIPANTES NACIONALES Y EXTRANJEROS EN ENERO

| Nº | PARTICIPANTES | CANTIDAD | % |
|----|---------------|-----------|---------------|
| 1 | NACIONALES | 98 | 98,99 |
| 2 | EXTRANJEROS | 01 | 1,01 |
| | TOTAL | 99 | 100,00 |

Tabla # 3. Participantes Nacionales y Extranjeros en Enero.



Gráfico # 3. Participantes Nacionales y Extranjeros en Enero.

EN LO QUE CORRESPONDE A LOS PARTICIPANTES NACIONALES Y EXTRANJEROS EN LAS TELEGUIANZAS DEL MUSEO PALEONTOLÓGICO MEGATERIO SE ATENDIÓ A **98 PARTICIPANTES NACIONALES** (98,99%) Y **1 PARTICIPANTE EXTRANJERO** (1,01%) PERTENECIENTE A **REPÚBLICA DOMINICANA**, DE ACUERDO A LOS DATOS RECOPIRADOS.

ESTAS SON LAS ESTADÍSTICAS DE LAS TELEGUIANZAS DEL MUSEO PALEONTOLÓGICO MEGATERIO QUE CORRESPONDEN AL MES DE ENERO DE 2021.

ESTADÍSTICAS DE TELEGUIANZAS POR DÍA FEBRERO, 2021

| DÍAS | PARTIC. | % |
|--------------|------------|---------------|
| LUNES | 0 | 0,00 |
| MARTES | 70 | 47,62 |
| MIÉRCOLES | 11 | 7,48 |
| JUEVES | 43 | 29,25 |
| VIERNES | 3 | 2,04 |
| SÁBADOS | 20 | 13,61 |
| DOMINGOS | 0 | 0,00 |
| TOTAL | 147 | 100,00 |

Tabla # 1. Teleguianzas por Día en Febrero

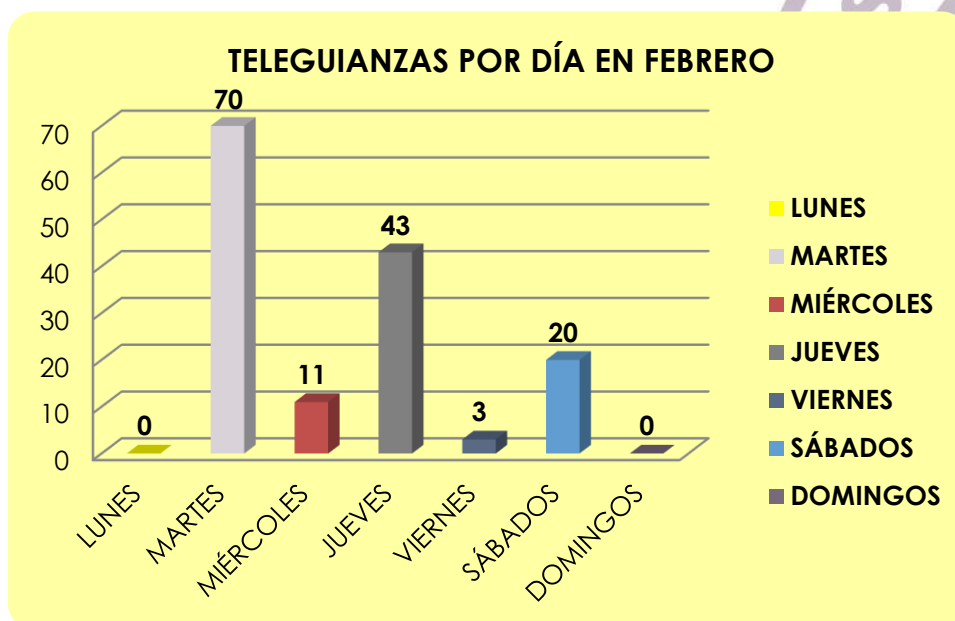


Gráfico # 1. Teleguianzas por Día en Febrero.

DE ACUERDO A LAS ESTADÍSTICAS DE TELEGUIANZAS POR DÍA EN EL MES DE FEBRERO SE ATENDIERON A **147 PERSONAS**, DE LA SIGUIENTE MANERA: **70 PARTICIPANTES** (47,62%) LOS DÍAS MARTES, **11 PARTICIPANTES** (7,48%) LOS DÍAS MIÉRCOLES, **43 PARTICIPANTES** (29,25%) LOS DÍAS JUEVES, **3 PARTICIPANTES** (2,04%) LOS DÍAS VIERNES Y **20 PARTICIPANTES** (13,61%) LOS DÍAS SÁBADOS. SE ATENDIÓ A ESTUDIANTES Y PÚBLICO EN GENERAL, NACIONALES Y EXTRANJEROS.

ESTADÍSTICA DE TELEGUIANZAS POR INSTITUCIONES EN FEBRERO

| INSTITUCIÓN | CANTIDAD | PORCENTAJE |
|------------------------------|------------|------------|
| FUNDACIÓN TUKUNA | 17 | 11,56 |
| PÚBLICO EN GENERAL | 23 | 15,65 |
| U.E. ELOY VELASQUEZ CEVALLOS | 26 | 17,69 |
| U.E. NUESTRO MUNDO | 11 | 7,48 |
| U.E. SIMÓN BOLÍVAR | 70 | 47,62 |
| TOTAL | 147 | 100 |

Tabla # 2. Teleguianzas por Instituciones en Febrero

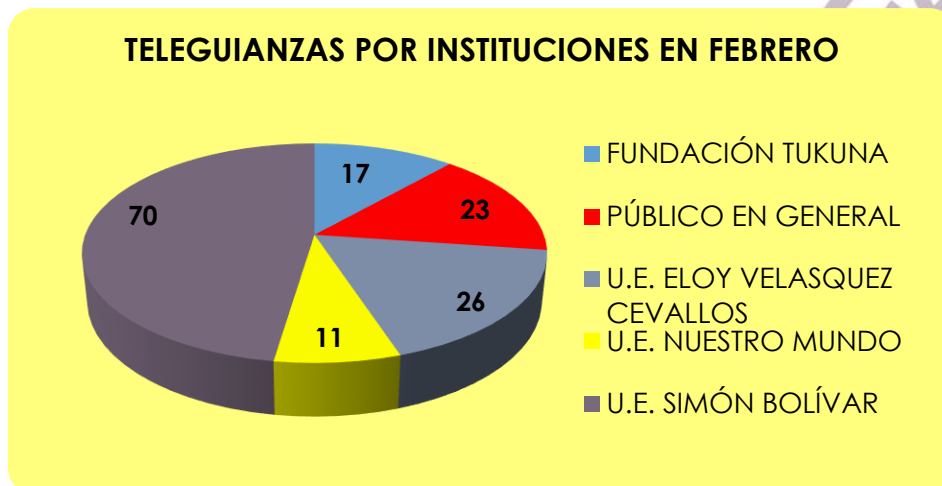


Gráfico # 2. Teleguianzas por Instituciones en Febrero.

EN LO QUE CORRESPONDE A LAS INSTITUCIONES QUE PARTICIPARON EN LAS TELEGUIANZAS DEL MES DE FEBRERO TENEMOS: FUNDACIÓN TUKUNA (QUITO) **17 PARTICIPANTES** (11,56%), U.E. ELOY VELÁSQUEZ CEVALLOS **26 PARTICIPANTES** (17,69%), U.E. NUESTRO MUNDO **11 PARTICIPANTES** (7,48%), U.E. SIMÓN BOLÍVAR (QUITO) **70 PARTICIPANTES** (47,62%) Y PÚBLICO EN GENERAL **23 PARTICIPANTES** (15,65%) DE ACUERDO A LAS ESTADÍSTICAS EFECTUADAS.

ESTADÍSTICAS DE PARTICIPANTES NACIONALES Y EXTRANJEROS EN FEBRERO

| PARTICIPANTES | CANTIDAD | % |
|---------------|------------|------------|
| NACIONALES | 146 | 99,32 |
| EXTRANJEROS | 1 | 0,68 |
| TOTAL | 147 | 100 |

Tabla # 3. Participantes Nacionales y Extranjeros en Febrero.



Gráfico # 3. Participantes Nacionales y Extranjeros en Febrero.

EN LO QUE CORRESPONDE A LOS PARTICIPANTES NACIONALES Y EXTRANJEROS EN LAS TELEGUIANZAS DEL MUSEO PALEONTOLÓGICO MEGATERIO SE ATENDIÓ A **146 PARTICIPANTES NACIONALES** (99,32%) Y **1 PARTICIPANTE EXTRANJERO** (0,68%) PERTENECIENTE A LA **REPÚBLICA DE FRANCIA**, DE ACUERDO A LOS DATOS RECOPIADOS.

ESTAS SON LAS ESTADÍSTICAS DE LAS TELEGUIANZAS DEL MUSEO PALEONTOLÓGICO MEGATERIO QUE CORRESPONDEN AL MES DE FEBRERO DE 2021.

ESTADÍSTICAS DE TELEGUIANZAS POR DÍA EN MARZO

| DÍAS | PARTIC. | % |
|--------------|------------|---------------|
| LUNES | 47 | 32,64 |
| MARTES | 2 | 1,39 |
| MIÉRCOLES | 0 | 0,00 |
| JUEVES | 0 | 0,00 |
| VIERNES | 92 | 63,89 |
| SÁBADOS | 3 | 2,08 |
| DOMINGOS | 0 | 0,00 |
| TOTAL | 144 | 100,00 |

Tabla # 1. Teleguianzas por Día en Marzo

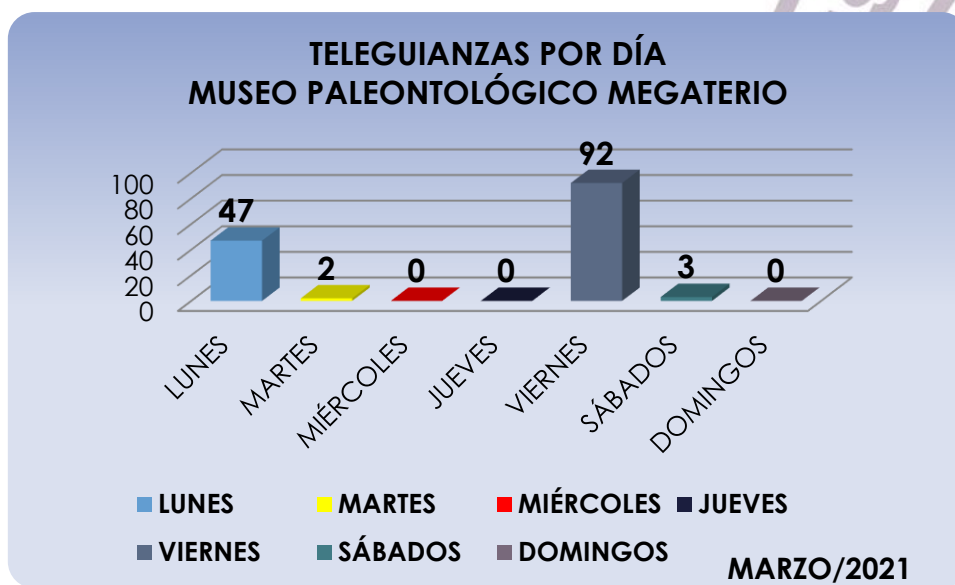


Gráfico # 1. Teleguianzas por Día en Marzo.

DE ACUERDO A LAS ESTADÍSTICAS DE TELEGUIANZAS POR DÍA EN EL MES DE MARZO DEL AÑO 2021, SE ATENDIERON A **144 PERSONAS**, DE LOS CUALES **47 PARTICIPANTES** (32,64%) FUERON ATENDIDOS EL DÍA LUNES, **2 PARTICIPANTES** (1,39%) FUERON ATENDIDOS EL DÍA MARTES, **92 PARTICIPANTES** (63,89%) FUERON ATENDIDOS EL DÍA VIERNES Y **3 PARTICIPANTES** (2,08%) FUERON ATENDIDOS EL DÍA SÁBADO.

ESTADÍSTICA DE TELEGUIANZAS POR INSTITUCIONES EN MARZO

| INSTITUCIÓN | CANTIDAD | % |
|--------------------------|------------|------------|
| PUBLICO EN GENERAL | 18 | 12,50 |
| UNIDAD EDUCATIVA GÉNESIS | 126 | 87,50 |
| TOTAL | 144 | 100 |

Tabla # 2. Teleguianzas por Instituciones en Marzo

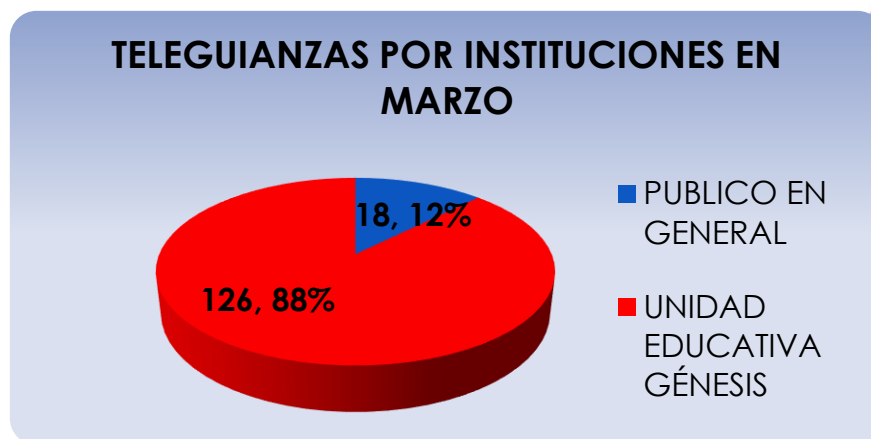


Gráfico # 2. Teleguianzas por Instituciones en Marzo.

EN LO QUE CORRESPONDE A LAS INSTITUCIONES QUE PARTICIPARON EN LAS TELEGUIANZAS DEL MES DE MARZO TENEMOS: UNIDAD EDUCATIVA GÉNESIS **126 PARTICIPANTES** (87,50%) Y PÚBLICO EN GENERAL **18 PARTICIPANTES** (12,50%) DE ACUERDO A LAS ESTADÍSTICAS EFECTUADAS.

ESTADÍSTICA DE PARTICIPANTES NACIONALES Y EXTRANJEROS EN MARZO

| PARTICIPANTES | CANTIDAD | % |
|---------------|------------|------------|
| NACIONALES | 144 | 100,00 |
| EXTRANJEROS | 0 | 0,00 |
| TOTAL | 144 | 100 |

Tabla # 3. Participantes Nacionales y Extranjeros en Marzo.



Gráfico # 3. Participantes Nacionales y Extranjeros en Marzo.

EN LO QUE CORRESPONDE A LOS PARTICIPANTES NACIONALES Y EXTRANJEROS EN LAS TELEGUIANZAS DEL MUSEO PALEONTOLÓGICO MEGATERIO SE ATENDIÓ A **144 PARTICIPANTES NACIONALES** (100%) Y **0 PARTICIPANTES EXTRANJEROS** (0%), DE ACUERDO A LOS DATOS RECOPIADOS.

ESTAS SON LAS ESTADÍSTICAS DE LAS TELEGUIANZAS DEL MUSEO PALEONTOLÓGICO MEGATERIO QUE CORRESPONDEN AL MES DE MARZO DE 2021.

ESTADÍSTICAS DE TELEGUIANZAS POR DÍA EN ABRIL

| DÍAS | PARTIC. | % |
|--------------|----------|---------------|
| LUNES | 0 | 0,00 |
| MARTES | 0 | 0,00 |
| MIÉRCOLES | 0 | 0,00 |
| JUEVES | 1 | 16,67 |
| VIERNES | 5 | 83,33 |
| SÁBADOS | 0 | 0,00 |
| DOMINGOS | 0 | 0,00 |
| TOTAL | 6 | 100,00 |

Tabla # 1. Teleguianzas por Día en Abril

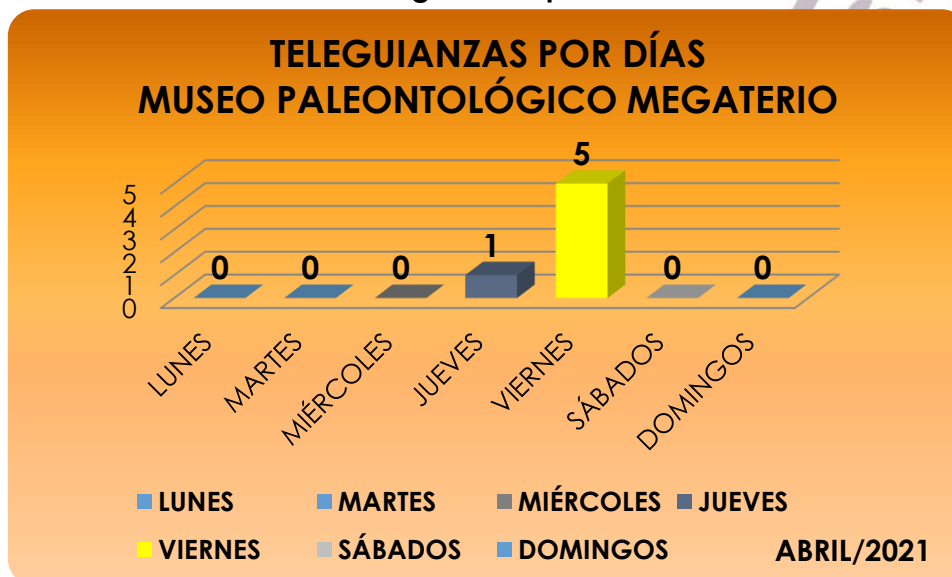


Gráfico # 1. Teleguianzas por Día en Abril.

DE ACUERDO A LAS ESTADÍSTICAS DE TELEGUIANZAS POR DÍA EN EL MES DE ABRIL DEL AÑO 2021, SE ATENDIERON **6 PERSONAS**, DE LOS CUALES **1 PARTICIPANTE** (16,67%) FUE ATENDIDO EL DÍA JUEVES Y **5 PARTICIPANTES** (83,33%) FUERON ATENDIDOS EL DÍA VIERNES.

ESTADÍSTICA DE TELEGUIANZAS POR INSTITUCIONES EN ABRIL

| PARTICIPANTES | CANTIDAD | PORCENTAJE |
|---------------|----------|-------------|
| NACIONALES | 6 | 100% |
| EXTRANJEROS | 0 | 0% |
| TOTAL | 6 | 100% |

Tabla # 2. Teleguianzas por Instituciones en Abril



Gráfico # 2. Teleguianzas por Instituciones en Abril.

EN LO QUE CORRESPONDE A LAS INSTITUCIONES EN EL MES DE ABRIL NO PARTICIPARON EN LAS TELEGUIANZAS, POR LO QUE SOLO SE TUVO **6 PARTICIPANTES** (100%) DEL PÚBLICO EN GENERAL, DE ACUERDO A LAS ESTADÍSTICAS EFECTUADAS.

ESTADÍSTICA DE PARTICIPANTES NACIONALES Y EXTRANJEROS EN ABRIL

| PARTICIPANTES | CANTIDAD | PORCENTAJE |
|---------------|----------|------------|
| NACIONALES | 6 | 100 |
| EXTRANJEROS | 0 | 0 |
| TOTAL | 6 | 100 |

Tabla # 3. Participantes Nacionales y Extranjeros en Abril.



Gráfico # 3. Participantes Nacionales y Extranjeros en Abril.

EN LO QUE CORRESPONDE A LOS PARTICIPANTES NACIONALES Y EXTRANJEROS EN LAS TELEGUIANZAS DEL MUSEO PALEONTOLOGICO MEGATERIO SE ATENDIÓ A **6 PARTICIPANTES NACIONALES** (100%) Y **0 PARTICIPANTES EXTRANJEROS** (0%), DE ACUERDO A LOS DATOS RECOPIADOS.

CABE DESTACAR QUE NO SE LABORÓ EN LAS ACTIVIDADES DE TELETRABAJO **DESDE EL 12 HASTA EL 27 DE ABRIL** Y ADEMÁS LOS ESTUDIANTES SE ENCUENTRAN DE VACACIONES EN ESTE PERIODO. DEBIDO A ELLO HUBO BAJA CANTIDAD DE PARTICIPANTES EN LAS TELEGUIANZAS EN EL PRESENTE MES.

ESTAS SON LAS ESTADÍSTICAS DE LAS TELEGUIANZAS DEL MUSEO PALEONTOLOGICO MEGATERIO QUE CORRESPONDEN AL MES DE ABRIL DE 2021.

ESTADÍSTICAS DE TELEGUIANZAS POR DÍA EN MAYO

| DÍAS | MAYO | % |
|--------------|-----------|------------|
| LUNES | 0 | 0,0 |
| MARTES | 21 | 30,9 |
| MIÉRCOLES | 0 | 0,0 |
| JUEVES | 0 | 0,0 |
| VIERNES | 32 | 47,1 |
| SÁBADOS | 15 | 22,1 |
| DOMINGOS | 0 | 0,0 |
| TOTAL | 68 | 100 |

Tabla # 1. Teleguianzas por Día en Mayo

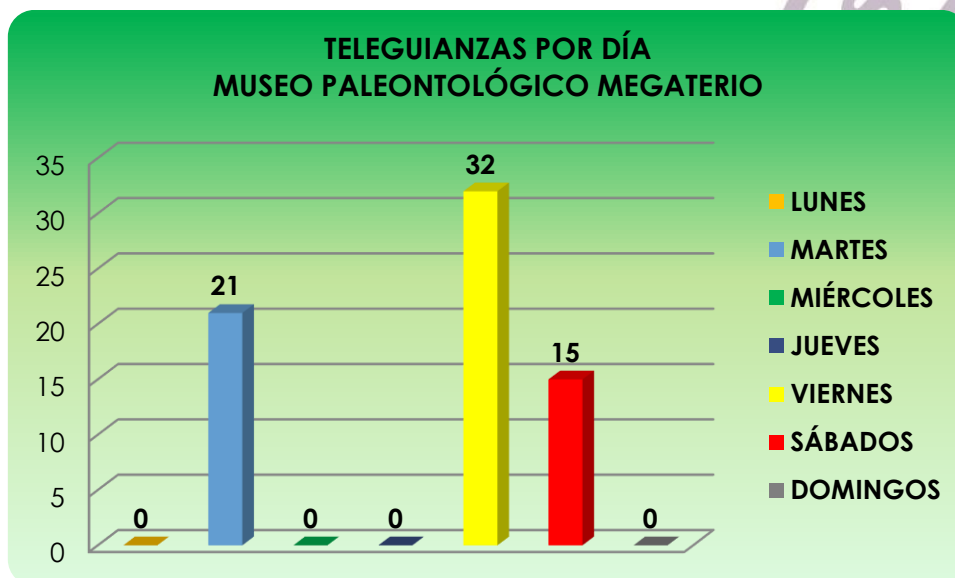


Gráfico # 1. Teleguianzas por Día en Mayo

DE ACUERDO A LAS ESTADÍSTICAS DE TELEGUIANZAS POR DÍA EN EL MES DE MAYO DEL AÑO 2021, SE ATENDIERON A **68 PERSONAS**, DE LOS CUALES **21 PARTICIPANTES** (30,9%) FUERON ATENDIDOS EL DÍA MARTES, **32 PARTICIPANTES** (47,1%) FUERON ATENDIDOS EL DÍA VIERNES Y **15 PARTICIPANTES** (22,1%) FUERON ATENDIDOS EL DÍA SÁBADO.

ESTADÍSTICA DE TELEGUIANZAS POR INSTITUCIONES EN MAYO

| INSTITUCIÓN | CANTIDAD | % |
|---|-----------|---------------|
| CLUB ECUATORIANO DE PALEONTOLOGÍA | 21 | 30,88 |
| CONSEJO CANTONAL DE PROTECCIÓN INTEGRAL DE DERECHOS | 30 | 44,12 |
| PÚBLICO EN GENERAL | 17 | 25,00 |
| TOTAL | 68 | 100,00 |

Tabla # 2. Teleguianzas por Instituciones en Mayo

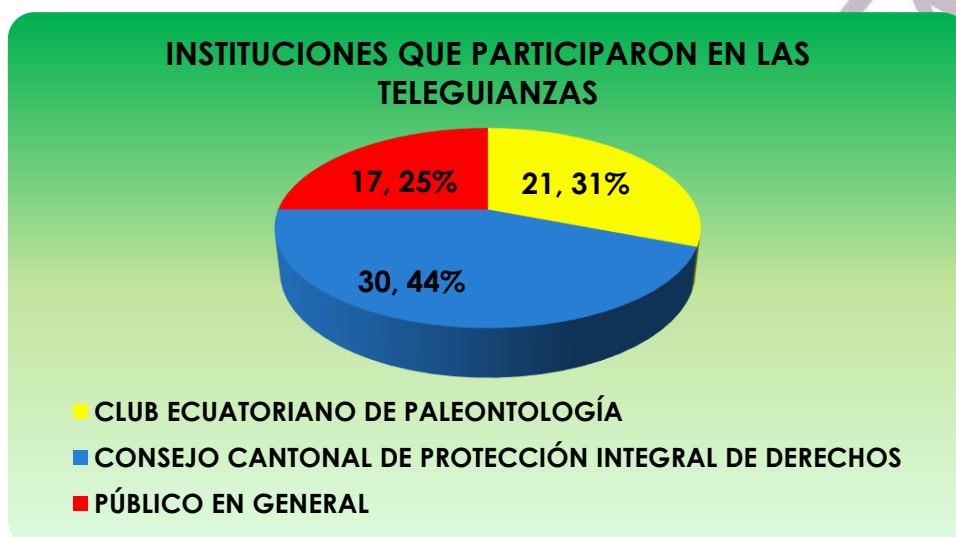


Gráfico # 2. Teleguianzas por Instituciones en Mayo.

EN LO QUE CORRESPONDE A LAS INSTITUCIONES QUE PARTICIPARON EN LAS TELEGUIANZAS DEL MES DE MAYO TENEMOS LAS SIGUIENTES: CLUB ECUATORIANO DE PALEONTOLOGÍA **21 PARTICIPANTES** (30,88%), CONSEJO CANTONAL DE PROTECCIÓN DE LOS DERECHOS DE SANTA ELENA **30 PARTICIPANTES** (44,12 %) Y PÚBLICO EN GENERAL **17 PARTICIPANTES** (25%) DE ACUERDO A LAS ESTADÍSTICAS EFECTUADAS.

ESTADÍSTICA DE PARTICIPANTES NACIONALES Y EXTRANJEROS EN MAYO

| PARTICIPANTES | CANTIDAD | % |
|---------------|-----------|------------|
| NACIONALES | 68 | 100,00 |
| EXTRANJEROS | 0 | 0,00 |
| TOTAL | 68 | 100 |

Tabla # 3. Participantes Nacionales y Extranjeros en Mayo.



Gráfico # 3. Participantes Nacionales y Extranjeros en Mayo.

EN LO QUE CORRESPONDE A LOS PARTICIPANTES NACIONALES Y EXTRANJEROS EN LAS TELEGUIANZAS DEL MUSEO PALEONTOLÓGICO MEGATERIO SE ATENDIÓ A **68 PARTICIPANTES NACIONALES** (100%) Y **0 PARTICIPANTES EXTRANJEROS** (0%), DE ACUERDO A LOS DATOS RECOPIADOS.

ESTAS SON LAS ESTADÍSTICAS DE LAS TELEGUIANZAS DEL MUSEO PALEONTOLÓGICO MEGATERIO QUE CORRESPONDEN AL MES DE MAYO DE 2021.

ESTADÍSTICAS DE TELEGUIANZAS POR DÍA EN JUNIO

| DÍAS | JUNIO | % |
|--------------|------------|------------|
| LUNES | 213 | 22.4 |
| MARTES | 133 | 14.0 |
| MIÉRCOLES | 271 | 28.4 |
| JUEVES | 168 | 17.6 |
| VIERNES | 165 | 17.3 |
| SÁBADOS | 3 | 0.3 |
| DOMINGOS | 0 | 0.0 |
| TOTAL | 953 | 100 |

Tabla # 1. Teleguianzas por Día en JUNIO

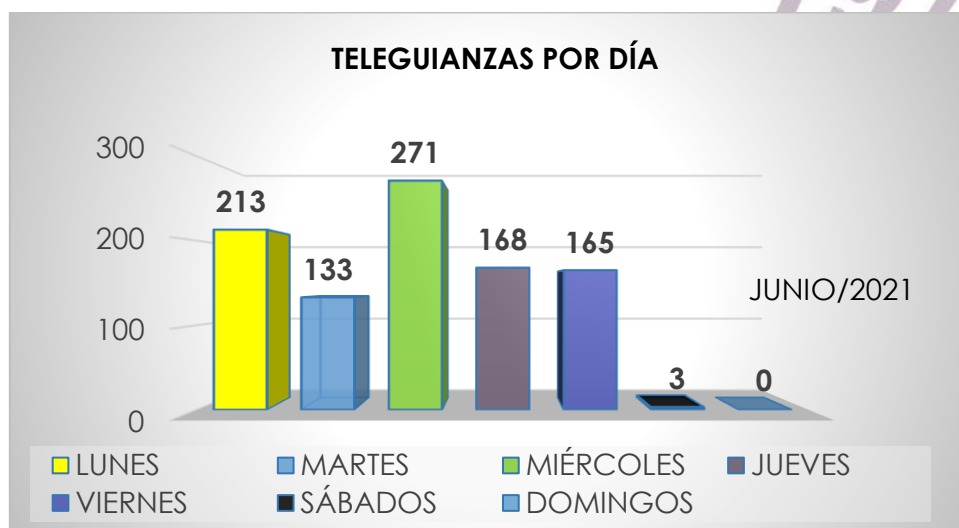


Gráfico # 1. Teleguianzas por Día en JUNIO

DE ACUERDO A LAS ESTADÍSTICAS DE TELEGUIANZAS POR DÍA EN EL MES DE JUNIO DEL AÑO 2021, SE ATENDIERON A **953 PERSONAS**, DE LOS CUALES **213 PARTICIPANTES** (22,4%) FUERON ATENDIDOS EL DÍA LUNES, **133 PARTICIPANTES** (14%) FUERON ATENDIDOS EL DÍA MARTES, **271 PARTICIPANTES** (28,4%) FUERON ATENDIDOS EL DÍA MIÉRCOLES, **168 PARTICIPANTES** (17,6%) FUERON ATENDIDOS EL DÍA JUEVES, **165 PARTICIPANTES** (17,3%) FUERON ATENDIDOS EL DÍA VIERNES Y **3 PARTICIPANTES** (0,3%) FUERON ATENDIDOS EL DÍA SÁBADO

ESTADÍSTICA DE TELEGUIANZAS POR INSTITUCIONES EN JUNIO

| INSTITUCIÓN | CANTIDAD | % |
|------------------------------------|------------|---------------|
| PÚBLICO EN GENERAL | 3 | 0.3 |
| U.E. JUAN JACOBO ROSSEAU | 48 | 5.0 |
| U. E. SANTA TERESITA | 874 | 91.7 |
| UPSE - LICENCIATURA EN TURISMO 8/1 | 28 | 2.9 |
| TOTAL | 953 | 100.00 |

Tabla # 2. Teleguianzas por Instituciones en JUNIO

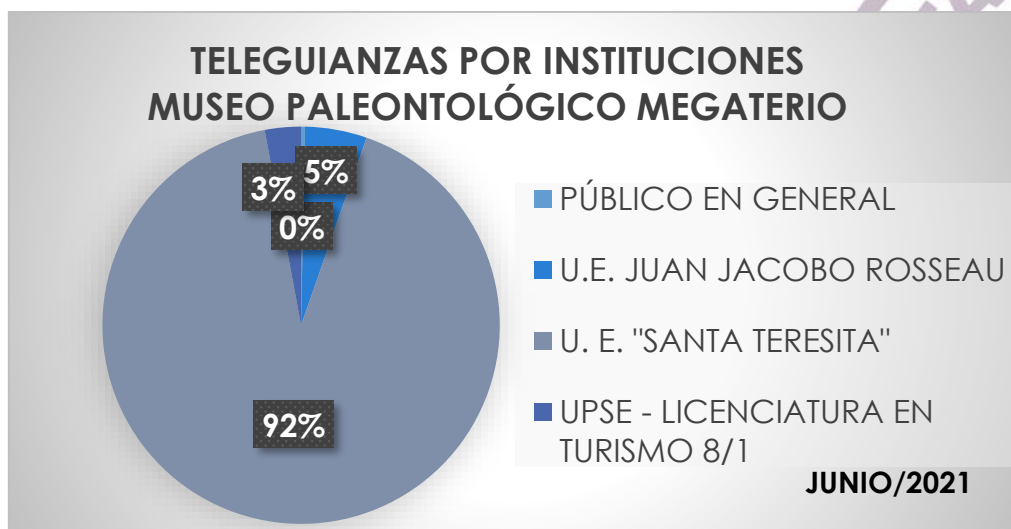


Gráfico # 2. Teleguianzas por Instituciones en JUNIO.

EN LO QUE CORRESPONDE A LAS INSTITUCIONES QUE PARTICIPARON EN LAS TELEGUIANZAS DEL MES DE JUNIO TENEMOS LAS SIGUIENTES: PÚBLICO EN GENERAL **3 PARTICIPANTES** (0,3%), UNIDAD EDUCATIVA JUAN JACOBO ROSSEAU **48 PARTICIPANTES** (5%), UNIDAD EDUCATIVA SANTA TERESITA **874 PARTICIPANTES** (91,7 %) Y UPSE, CARRERA LICENCIATURA EN TURISMO **28 PARTICIPANTES** (2,9%) DE ACUERDO A LAS ESTADÍSTICAS EFECTUADAS.

ESTADÍSTICA DE PARTICIPANTES NACIONALES Y EXTRANJEROS EN JUNIO

| PARTICIPANTES | CANTIDAD | % |
|---------------|------------|------------|
| NACIONALES | 953 | 100.00 |
| EXTRANJEROS | 0 | 0.00 |
| TOTAL | 953 | 100 |

Tabla # 3. Participantes Nacionales y Extranjeros en JUNIO.

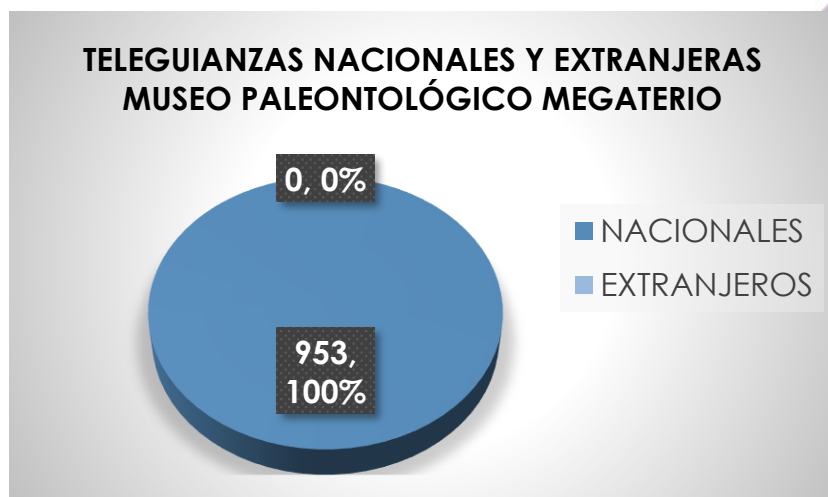


Gráfico # 3. Participantes Nacionales y Extranjeros en JUNIO.

EN LO QUE CORRESPONDE A LOS PARTICIPANTES NACIONALES Y EXTRANJEROS EN LAS TELEGUIANZAS DEL MUSEO PALEONTOLÓGICO MEGATERIO SE ATENDIÓ A **953 PARTICIPANTES NACIONALES** (100%) Y **0 PARTICIPANTES EXTRANJEROS** (0%), DE ACUERDO A LOS DATOS RECOPIADOS.

ESTAS SON LAS ESTADÍSTICAS DE LAS TELEGUIANZAS DEL MUSEO PALEONTOLÓGICO MEGATERIO QUE CORRESPONDEN AL MES DE JUNIO DE 2021.