

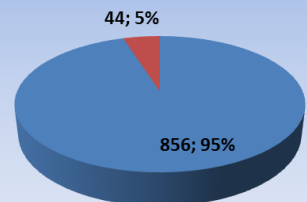
2020

## Museo Paleontológico Megaterio



VISITAS NACIONALES Y EXTRANJERAS 2020

■ NACIONALES ■ EXTRANJEROS



### ESTADÍSTICAS DE VISITAS

*Gráficos y tablas que reflejan la cantidad de personas e instituciones que visitaron las instalaciones del museo en el 2020.*

### ESTADÍSTICA DE VISITAS MENSUALES 2020

Nº	MES	CANTIDAD	%
1	ENERO	254	28,22
2	FEBRERO	417	46,33
3	MARZO	229	25,44
	<b>TOTAL</b>	<b>900</b>	<b>100,00</b>

Tabla # 1. Visitas mensuales al museo.

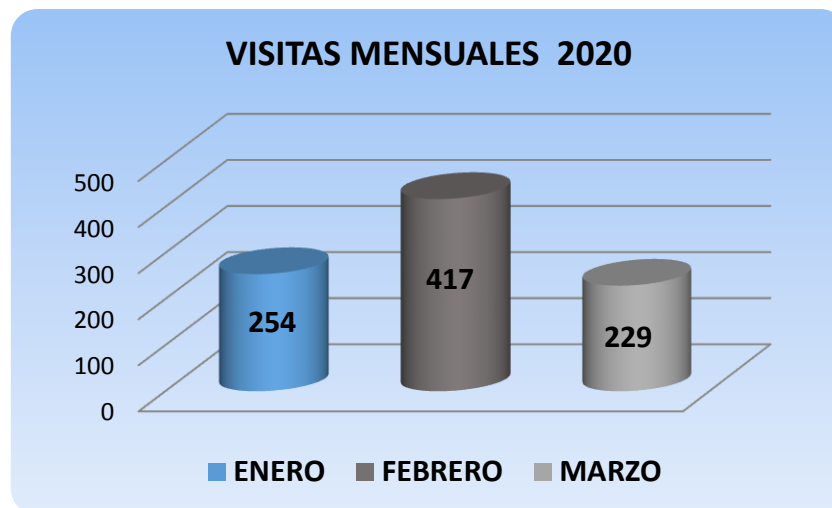


Gráfico # 1. Visitas mensuales al museo.

EN LO QUE CORRESPONDE AL PRIMER TRIMESTRE DEL AÑO 2020, EL MES DE ENERO SE RECIBIÓ LA VISITA DE **254 PERSONAS** (28,22%), EL MES DE FEBRERO SE RECIBIÓ **417 PERSONAS** (46,33%) Y EL MES DE MARZO SE RECIBIÓ LA VISITA DE **229 PERSONAS** (25,44%) QUE INCLUYÓ TURISTAS, ESTUDIANTES Y VISITANTES DE LA COMUNIDAD EN GENERAL.

LAS ESTADÍSTICAS DE VISITAS SE REALIZARON DESDE EL 09 DE ENERO HASTA EL 13 DE MARZO DEL 2020

### ESTADÍSTICA DE VISITAS DIARIAS 2019

DÍAS	CANTIDAD	%
LUNES	125	13,89
MARTES	68	7,56
MIÉRCOLES	217	24,11
JUEVES	124	13,78
VIERNES	159	17,67
SÁBADOS	149	16,56
DOMINGOS	58	6,44
<b>TOTAL</b>	<b>900</b>	<b>100,00</b>

Tabla # 2. Visitas diarias al museo.

### ESTADÍSTICAS DE VISITAS DIARIAS 2020

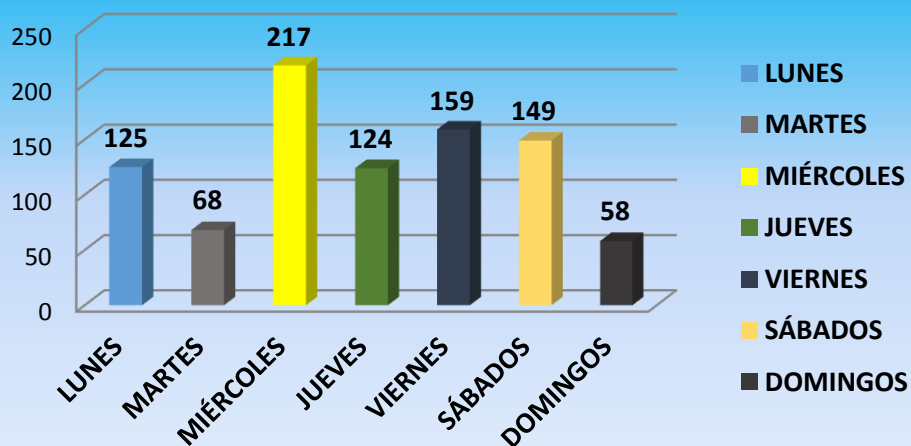


Gráfico # 2. Visitas diarias al museo.

EN LO QUE RESPECTA A LAS VISITAS DIARIAS AL MUSEO EN EL AÑO 2020, EL DÍA DE MAYOR AFLUENCIA FUERON LOS **MIÉRCOLES**, EN LOS QUE INGRESARON **217 PERSONAS** (24,11%), MIENTRAS QUE LOS **MARTES** INGRESARON **68 PERSONAS** (7,56%) Y LOS **DOMINGOS** INGRESARON **58 PERSONAS** (6,44%), QUE CORRESPONDE A LOS DÍAS DE MENOR AFLUENCIA DE ACUERDO A LAS ESTADÍSTICAS.

### ESTADÍSTICA DE VISITAS NACIONALES Y EXTRANJERAS 2020

Nº	VISITAS	CANTIDAD	%
1	NACIONALES	856	95,11
2	EXTRANJEROS	44	4,89
	<b>TOTAL</b>	<b>900</b>	<b>100,00</b>

Tabla # 3. Visitas Nacionales y Extranjeras.



Gráfico # 3. Visitas Nacionales y Extranjeras.

EN LO QUE CORRESPONDE A LAS VISITAS NACIONALES Y EXTRANJERAS EN EL PRIMER TRIMESTRE DEL AÑO 2020, INGRESARON EL MUSEO PALEONTOLÓGICO MEGATERIO, 900 VISITAS NACIONALES (95,11%), E INGRESARON 44 VISITAS EXTRANJERAS (4,89%) DE ACUERDO A LAS ESTADÍSTICAS REALIZADAS.

### ESTADÍSTICA DE VISITAS EXTRANJERAS POR PAÍSES 2020

Nº	PAÍS	CANTIDAD	%
1	ARGENTINA	10	22,73
2	CANADÁ	3	6,82
3	COLOMBIA	13	29,55
4	CHILE	4	9,09
5	ESPAÑA	2	4,55
6	ESTADOS UNIDOS	3	6,82
7	HUNGRÍA	1	2,27
8	MÉXICO	2	4,55
9	PERÚ	4	9,09
10	VENEZUELA	2	4,55
	<b>TOTAL</b>	<b>44</b>	<b>100%</b>

Tabla # 4. Visitas Extranjeras por países.



Gráfico # 4. Visitas Extranjeras por Países.

DE ACUERDO A LAS ESTADÍSTICAS DEL PRIMER TRIMESTRE, EN EL AÑO 2020 LA MAYOR AFLUENCIA DE VISITANTES EXTRANJEROS PROCEDIÓ DE COLOMBIA (13) Y ARGENTINA (10).